




**Kampus
Merdeka**
INDONESIA JAYA



GAMBAR ORNAMEN

MENGGAMBAR ORNAMEN FIGURATIF

HASNAWATI



Ornamen figuratif ialah jenis ornamen yang dikembangkan dari bentuk-bentuk figuratif. Bentuk dasar ornamen figuratif mengacu pada figur manusia dan atau objek lainnya yang kemudian digayakan sesuai kreasi imajinasi/kreasi pembuatnya. Bentuk dasar figuratif tersebut kemudian dikombinasikan dengan ornamen lainnya, misalnya dengan ornamen flora dan ornamen geometris.




Manusia sebagai salah satu objek dalam penciptaan ORNAMEN juga dapat dibuat dengan cara naturalisasi, stilasi maupun deformatif. Dalam pembuatan ornamen ini dapat digambarkan dalam bentuk topeng, perwayangan ataupun hanya menggunakan sebagian tubuh. Seringkali kita melihat penerapan ornamen figuratif ini dalam pembuatan wayang, topeng, patung, dan ukiran.

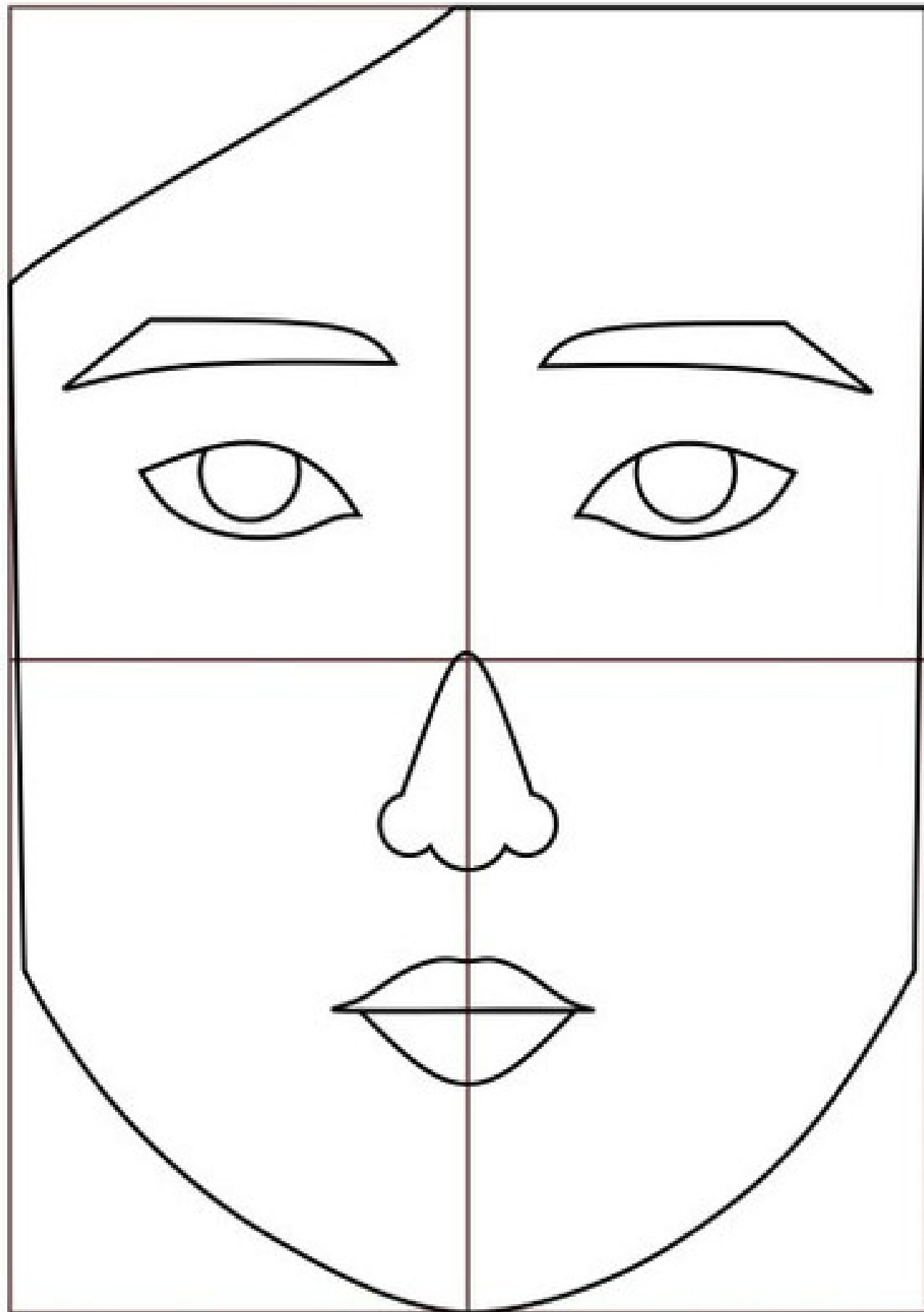
Selain dari jenis ornamen yang disebutkan di atas, penciptaan ornamen juga banyak terinspirasi dari bentuk-bentuk alam, seperti awan, matahari, bulan, bintang, air, batubatuan, benda-benda teknologis, serta bentuk-bentuk ciptaan yang tidak terdapat pada alam nyata. Misalnya ornamen ular naga, kala-makara, dan motif makhluk-makhluk gaib lainnya. Bentuk-bentuk hayalan tersebut kemudian digubah sedemikian rupa sehingga menjadi unsur ornamen dengan karakter tertentu sesuai dengan sifat benda yang menginspirasi.



PROSEDUR MENGGAMBAR ORNAMEN FIGURATIF



**BUATLAH POLA,
SESUAI BENTUK
ORNAMEN YANG
KALIAN INGINKAN.**



**GAMBAR BERIKUT
ADALAH CONTOH
GAMBAR FIGURATIF
BENTUK WAJAH
PADA POLA YANG
TELAH DIBUAT.**



**TAMBAHKAN
MOTIF DAN BERI
WARNA**