

## BUKU BESAR SETELAH PENYESUAIAN DAN PENUTUPAN

### A. Meng-copy Sheet Jurnal Umum

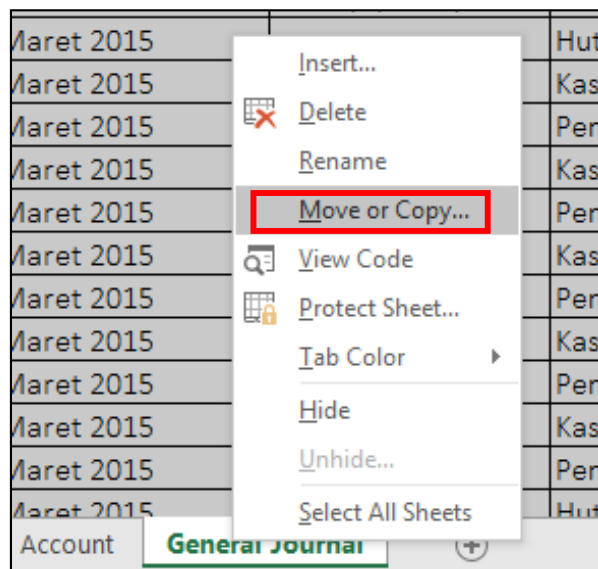
Pembuatan Buku Besar Setelah Penyesuaian dan Penutupan memiliki langkah awal yang hampir sama dengan Buku Besar Umum yang sebelumnya telah anda buat. Langkah awal yang harus dilakukan adalah meng-copy sheet jurnal umum dengan dua metode yaitu :

#### 1. Cara Pertama :

- Buka sheet baru dan berikan nama **Ledger after Closing**.
- Block semua konten yang ada pada sheet **General Journal** mulai dari kepala jurnal hingga akhir tabel jurnal umum, lalu di copy (Ctrl + C).
- Paste (Ctrl + V) hasil copy dari sheet General Journal, ke dalam sheet **Ledger after Closing**.
- Ubah kepala jurnal yang masih tertulis “Jurnal Umum” menjadi “Buku Besar Setelah Penyesuaian dan Penutupan”.

#### 2. Cara Kedua :

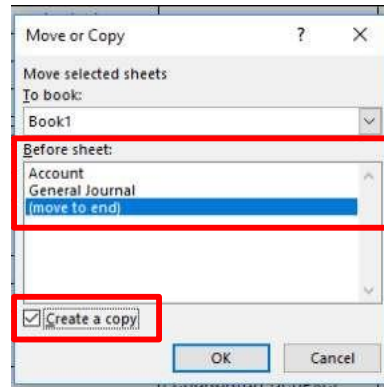
- Buka sheet General Journal yang telah selesai dibuat.
- Klik kanan pada nama sheet General Journal, pilih “Move or Copy”



Gambar 9.1 Tampilan Move or Copy pada sheet General Journal

Nb: Maret 2019

- Pada menu box, bagian “Before sheet” pilih “Move to end”, dan berikan tanda centang pada opsi “Create a copy”, dan klik “OK”. Perhatikan gambar berikut.



Gambar 9.2 Tampilan menu box “Move or Copy”

- Setelah di “OK”, maka akan muncul sheet baru dengan nama “General Journal (2)”. Sheet ini merupakan hasil copy dari sheet General Journal.
- Ganti nama (rename) sheet General Journal (2) menjadi “Ledger after Closing”
- Ubah kepala jurnal yang masih tertulis “Jurnal Umum” menjadi “Buku Besar Setelah Penyesuaian dan Penutupan”.

## B. Menghapus kolom Nomor Bukti dan Baris Jumlah Total

Langkah selanjutnya adalah menghapus kolom Nomor Bukti dan Baris Jumlah Total pada tabel hasil copy dari jurnal umum yang saat ini telah menjadi Sheet Ledger After Closing. Perhatikan gambar berikut ini.

	A	B	C	D	E	F
1	Bengkel Bang Joko					
2	Buku Besar Setelah Penyesuaian dan Penutupan					
3	Maret 2015					
4	(Dalam ribuan)					
5						
6	Tanggal	No Bukti	Nama Akun	No Akun	Debet	Kredit
7	01 Maret 2015	01/K/III/15	Utang Gaji	212	Rp 2.000,00	
8	01 Maret 2015		Kas	111		Rp 2.000,00
9	01 Maret 2015	01/M/III/15	Kas	111	Rp 80,00	
10	01 Maret 2015		Pendapatan Bengkel	411		Rp 80,00
11	01 Maret 2015	02/M/III/15	Kas	111	Rp 120,00	
12	01 Maret 2015		Pendapatan Bengkel	411		Rp 120,00
13	01 Maret 2015	21/F/MAR/15	Perlengkapan Bengkel	114	Rp 1.275,00	
14	01 Maret 2015		Utang Usaha	211		Rp 1.275,00
15	01 Maret 2015	03/M/III/15	Kas	111	Rp 35,00	
16	01 Maret 2015		Pendapatan Bengkel	411		Rp 35,00
17	01 Maret 2015	04/M/III/15	Kas	111	Rp 180,00	
18	01 Maret 2015		Pendapatan Bengkel	411		Rp 180,00

Gambar 9.3 Tampilan Kolom “No Bukti” yang akan dihapus.

Nb: Bengkel Bang Naren, Buku Besar Setelah Penyesuaian dan Penutup, Maret 2019

Langkah menghapus kolom “Nomor Bukti” :

- Block dengan mengklik kolom “B” pada nama kolom excel (perhatikan gambar 9.3 di atas)
- Klik kanan pada yang sudah terblok, lalu pilih “delete” (perhatikan gambar 9.4 di bawah)



Gambar 9.4 Tampilan klik kanan pada kolom yang akan di “delete”

Nb: Bengkel Bang Naren, Buku Besar Setelah Penyesuaian dan Penutup, Maret 2019

- Setelah terdelete, maka kolom yang tersisa adalah “Tanggal, Nama Akun, No Akun, Debet, dan Kredit” (Perhatikan gambar 9.5 berikut)

Bengkel Bang Joko				
Buku Besar Setelah Penyesuaian dan Penutupan				
Maret 2015				
(Dalam ribuan)				
Tanggal	Nama Akun	No Akun	Debet	Kredit
01 Maret 2015	Utang Gaji	212	Rp 2.000,00	
01 Maret 2015	Kas	111		Rp 2.000,00
01 Maret 2015	Kas	111	Rp 80,00	
01 Maret 2015	Pendapatan Bengkel	411		Rp 80,00
01 Maret 2015	Kas	111	Rp 120,00	
01 Maret 2015	Pendapatan Bengkel	411		Rp 120,00
01 Maret 2015	Perlengkapan Bengkel	114	Rp 1.275,00	
01 Maret 2015	Utang Usaha	211		Rp 1.275,00
01 Maret 2015	Kas	111	Rp 35,00	
01 Maret 2015	Pendapatan Bengkel	411		Rp 35,00
01 Maret 2015	Kas	111	Rp 180,00	
01 Maret 2015	Pendapatan Bengkel	411		Rp 180,00
03 Maret 2015	Kas	111	Rp 100,00	
03 Maret 2015	Pendapatan Bengkel	411		Rp 100,00
04 Maret 2015	Kas	111	Rp 2.000,00	
04 Maret 2015	Pendapatan Bengkel	411		Rp 2.000,00
04 Maret 2015	Kas	111	Rp 5.000,00	
04 Maret 2015	Pendapatan Bengkel	411		Rp 5.000,00
05 Maret 2015	Utang Usaha	211	Rp 1.000,00	

Gambar 9.5 Tampilan tabel setelah kolom nomor bukti di delete.

Nb: Bengkel Bang Naren, Buku Besar Setelah Penyesuaian dan Penutup, Maret 2019

Langkah selanjutnya adalah menghapus baris total pada bagian akhir tabel yaitu dengan cara sebagai berikut :

- Klik nomor baris 125 (baris jumlah total pada akhir tabel) hingga terblock seperti gambar 9.6 di bawah.

121	29 Maret 2015	Kas	111	Rp 120,00		
122	29 Maret 2015	Pendapatan Bengkel	411		Rp 120,00	
123	31 Maret 2015	Kas	111	Rp 1.800,00		
124	31 Maret 2015	Pendapatan Bengkel	411		Rp 1.800,00	
125	<b>Jumlah</b>			<b>Rp 56.025,00</b>	<b>Rp 56.025,00</b>	
126						
127						

Gambar 9.6 Tampilan block baris jumlah total pada akhir tabel

- Klik kanan baris yang telah terblok, lalu pilih “delete”, maka baris total tersebut telah hilang (perhatikan gambar 9.7 berikut)

A133						
	A	B	C	D	E	F
120	29 Maret 2015	Pendapatan Bengkel	411		Rp 400,00	
121	29 Maret 2015	Kas	111	Rp 120,00		
122	29 Maret 2015	Pendapatan Bengkel	411		Rp 120,00	
123	31 Maret 2015	Kas	111	Rp 1.800,00		
124	31 Maret 2015	Pendapatan Bengkel	411		Rp 1.800,00	
125						
126						
127						

Gambar 9.7 Tampilan tabel setelah baris total ter-delete

### C. Menyisipkan Data Neraca Awal pada Tabel

Setelah kolom Nomor Bukti dan baris Jumlah dihapus, langkah selanjutnya adalah menambahkan data neraca awal pada akhir tabel. Berikut data neraca awal yang akan dimasukkan pada tabel.

Tabel 9.1 Data Neraca Awal

Tanggal	Nama Akun	No Akun	Debet	Kredit
1 Maret 2019	Kas	111	14.400	-
1 Maret 2019	Piutang	112	5.500	-
1 Maret 2019	Asuransi Dibayar Dimuka	113	1.300	-
1 Maret 2019	Perlengkapan Bengkel	114	14.500	-
1 Maret 2019	Perlengkapan Kantor	115	2.300	-
1 Maret 2019	Peralatan Bengkel	121	27.800	-
1 Maret 2019	Akum. Peny. Peralatan Bengkel	1211	-	1.390
1 Maret 2019	Peralatan Kantor	122	3.260	-
1 Maret 2019	Akum. Peny. Peralatan Kantor	1221	-	500
1 Maret 2019	Gedung	123	20.000	-
1 Maret 2019	Akum. Peny. Gedung	1231	-	1.000
1 Maret 2019	Tanah	124	30.000	-
1 Maret 2019	Utang Usaha	211	-	28.500
1 Maret 2019	Utang Gaji	212	-	2.000
1 Maret 2019	Modal Tuan Joko	311	-	85.670

Berikut ini langkah menyisipkan data neraca awal pada lembar kerja excel :

- Isilah mulai kolom tanggal (kolom A) dengan memasukkan tanggal “1 Maret 2019” sesuai tabel di atas pada bagian akhir tabel ledger yang sebelumnya telah dibuat (mulai baris ke-125 hingga baris ke-139). Perhatikan gambar berikut ini.

	A	B	C	D	E
122	29 Maret 2015	Pendapatan Bengkel	411		Rp 120,00
123	31 Maret 2015	Kas	111	Rp 1.800,00	
124	31 Maret 2015	Pendapatan Bengkel	411		Rp 1.800,00
125	01 Maret 2015				
126	01 Maret 2015				
127	01 Maret 2015				
128	01 Maret 2015				
129	01 Maret 2015				
130	01 Maret 2015				
131	01 Maret 2015				
132	01 Maret 2015				
133	01 Maret 2015				
134	01 Maret 2015				
135	01 Maret 2015				
136	01 Maret 2015				
137	01 Maret 2015				
138	01 Maret 2015				
139	01 Maret 2015				

Gambar 9.8 Pengisian data neraca awal pada kolom tanggal  
Nb: Maret 2019

- Selanjutnya, pada kolom “Nomer Akun” (kolom C), masukkan nomer akun sesuai data neraca awal pada tabel 9.1 di atas. Perhatikan contoh pada gambar berikut ini.

	A	B	C	D	E
122	29 Maret 2015	Pendapatan Bengkel	411		Rp 120,00
123	31 Maret 2015	Kas	111	Rp 1.800,00	
124	31 Maret 2015	Pendapatan Bengkel	411		Rp 1.800,00
125	01 Maret 2015		111		
126	01 Maret 2015		112		
127	01 Maret 2015		113		
128	01 Maret 2015		114		
129	01 Maret 2015		115		
130	01 Maret 2015		121		
131	01 Maret 2015		1211		
132	01 Maret 2015		122		
133	01 Maret 2015		1221		
134	01 Maret 2015		123		
135	01 Maret 2015		1231		
136	01 Maret 2015		124		
137	01 Maret 2015		211		
138	01 Maret 2015		212		
139	01 Maret 2015		311		

Gambar 9.9 Pengisian data neraca awal pada kolom nomer akun

- Setelah nomer akun dimasukkan, kemudia masukkan nominal saldo pada kolom Debet dan Kredit. Perhatikan contoh hasil pada gambar berikut ini.



	A	B	C	D	E	F
122	29 Maret 2015	Pendapatan Bengkel	411		Rp 120,00	
123	31 Maret 2015	Kas	111	Rp 1.800,00		
124	31 Maret 2015	Pendapatan Bengkel	411		Rp 1.800,00	
125	01 Maret 2015		111	14.400	-	
126	01 Maret 2015		112	5.500	-	
127	01 Maret 2015		113	1.300	-	
128	01 Maret 2015		114	14.500	-	
129	01 Maret 2015		115	2.300	-	
130	01 Maret 2015		121	27.800	-	
131	01 Maret 2015		1211	-	1.390	
132	01 Maret 2015		122	3.260	-	
133	01 Maret 2015		1221	-	500	
134	01 Maret 2015		123	20.000	-	
135	01 Maret 2015		1231	-	1.000	
136	01 Maret 2015		124	30.000	-	
137	01 Maret 2015		211	-	28.500	
138	01 Maret 2015		212	-	2.000	
139	01 Maret 2015		311	-	85.670	
140						

Gambar 9.10 Pengisian data neraca awal pada kolom Debet dan Kredit

- Lalu bagian akhir adalah membuat nama akun menggunakan rumus seperti yang telah dibuat pada baris ke-124 dengan cara memblock baris ke-124 kolom B (cell pada akun "Pendapatan Bengkel") dan mendrag rumus tersebut hingga baris ke-139. Perhatikan contoh pada gambar di bawah ini.

	A	B	C	D	E	F
122	29 Maret 2015	Pendapatan Bengkel	411		Rp 120,00	
123	31 Maret 2015	Kas	111	Rp 1.800,00		
124	31 Maret 2015	Pendapatan Bengkel	411		Rp 1.800,00	
125	01 Maret 2015	Kas	111	14.400	-	
126	01 Maret 2015	Piutang	112	5.500	-	
127	01 Maret 2015	Asuransi Dibayar Dimuka	113	1.300	-	
128	01 Maret 2015	Perlengkapan Bengkel	114	14.500	-	
129	01 Maret 2015	Perlengkapan Kantor	115	2.300	-	
130	01 Maret 2015	Peralatan Bengkel	121	27.800	-	
131	01 Maret 2015		1211	-	1.390	
132	01 Maret 2015		122	3.260	-	
133	01 Maret 2015		1221	-	500	
134	01 Maret 2015		123	20.000	-	
135	01 Maret 2015		1231	-	1.000	
136	01 Maret 2015		124	30.000	-	
137	01 Maret 2015		211	-	28.500	
138	01 Maret 2015		212	-	2.000	
139	01 Maret 2015		311	-	85.670	
140						

Gambar 9.11 Tampilan rumus pada baris 124 yang di drag hingga baris 139

	A	B	C	D	E
122	29 Maret 2015	Pendapatan Bengkel	411		Rp 120,00
123	31 Maret 2015	Kas	111	Rp 1.800,00	
124	31 Maret 2015	Pendapatan Bengkel	411		Rp 1.800,00
125	01 Maret 2015	Kas	111	14.400	-
126	01 Maret 2015	Piutang	112	5.500	-
127	01 Maret 2015	Asuransi Dibayar Dimuka	113	1.300	-
128	01 Maret 2015	Perlengkapan Bengkel	114	14.500	-
129	01 Maret 2015	Perlengkapan Kantor	115	2.300	-
130	01 Maret 2015	Peralatan Bengkel	121	27.800	-
131	01 Maret 2015	Akum. Peny. Peralatan Bengkel	1211	-	1.390
132	01 Maret 2015	Peralatan Kantor	122	3.260	-
133	01 Maret 2015	Akum. Peny. Peralatan Kantor	1221	-	500
134	01 Maret 2015	Gedung	123	20.000	-
135	01 Maret 2015	Akum. Peny. Gedung	1231	-	1.000
136	01 Maret 2015	Tanah	124	30.000	-
137	01 Maret 2015	Utang Usaha	211	-	28.500
138	01 Maret 2015	Utang Gaji	212	-	2.000
139	01 Maret 2015	Modal Tuan Joko	311	-	85.670

Gambar 9.12 Tampilan hasil rumus pada kolom nama akun setelah di drag

- Setelah semua kolom terisi, rapikan format dengan memberikan garis tabel, block warna (gunakan warna yang berbeda dengan tabel yang ada di atasnya, hal ini bertujuan untuk memudahkan mengidentifikasi apabila ada kesalahan nantinya), serta menambahkan format “Accounting” pada kolom Debet dan Kredit hingga muncul simbol mata uang rupiah.

	A	B	C	D	E	F
121	29 Maret 2015	Kas	111	Rp 120,00		
122	29 Maret 2015	Pendapatan Bengkel	411		Rp 120,00	
123	31 Maret 2015	Kas	111	Rp 1.800,00		
124	31 Maret 2015	Pendapatan Bengkel	411		Rp 1.800,00	
125	01 Maret 2015	Kas	111	Rp 14.400	-	
126	01 Maret 2015	Piutang	112	Rp 5.500	-	
127	01 Maret 2015	Asuransi Dibayar Dimuka	113	Rp 1.300	-	
128	01 Maret 2015	Perlengkapan Bengkel	114	Rp 14.500	-	
129	01 Maret 2015	Perlengkapan Kantor	115	Rp 2.300	-	
130	01 Maret 2015	Peralatan Bengkel	121	Rp 27.800	-	
131	01 Maret 2015	Akum. Peny. Peralatan Bengkel	1211	-	Rp 1.390	
132	01 Maret 2015	Peralatan Kantor	122	Rp 3.260	-	
133	01 Maret 2015	Akum. Peny. Peralatan Kantor	1221	-	Rp 500	
134	01 Maret 2015	Gedung	123	Rp 20.000	-	
135	01 Maret 2015	Akum. Peny. Gedung	1231	-	Rp 1.000	
136	01 Maret 2015	Tanah	124	Rp 30.000	-	
137	01 Maret 2015	Utang Usaha	211	-	Rp 28.500	
138	01 Maret 2015	Utang Gaji	212	-	Rp 2.000	
139	01 Maret 2015	Modal Tuan Joko	311	-	Rp 85.670	

Gambar 9.13 Tampilan data neraca awal yang telah selesai diinput

#### D. Meng-Copy Data Jurnal Penyesuaian

Setelah memasukkan data neraca awal, bagian ketiga dari buku besar ini adalah jurnal penyesuaian. Berikut ini adalah langkah-langkahnya :

- Buka sheet “Adjusting Entries” anda dan lakukan **blok isi tabelnya (mulai baris ke A7 hingga baris F20)**
- Lakukan perintah COPY dengan keyboard, lalu buka kembali sheet “Ledger after Closing” dan PASTE hasil COPY pada bagian akhir persis setelah bagian neraca awal. Perhatikan gambar berikut ini.

	A	B	C	D	E	F
132	01 Maret 2015	Peralatan Kantor	122	Rp 3.260,00		
133	01 Maret 2015	Akum. Peny. Peralatan Kantor	1221		Rp 500,00	
134	01 Maret 2015	Gedung	123	Rp 20.000,00		
135	01 Maret 2015	Akum. Peny. Gedung	1231		Rp 1.000,00	
136	01 Maret 2015	Tanah	124	Rp 30.000,00		
137	01 Maret 2015	Utang Usaha	211		Rp 28.500,00	
138	01 Maret 2015	Utang Gaji	212		Rp 2.000,00	
139	01 Maret 2015	Modal Tuan Joko	311		Rp 85.670,00	
140	31 Maret 2015	1/AJP/III/15	Beban Asu	511	Rp 300,00	
141	31 Maret 2015		Asuransi D	113		Rp 300,00
142	31 Maret 2015	2/AJP/III/15	Beban Per	512	Rp 800,00	
143	31 Maret 2015		Perlengkap	114		Rp 800,00
144	31 Maret 2015	3/AJP/III/15	Beban Per	513	Rp 100,00	
145	31 Maret 2015		Perlengkap	115		Rp 100,00
146	31 Maret 2015	4/AJP/III/15	Beban Pen	514	Rp 100,00	
147	31 Maret 2015		Akum. Pen	1211		Rp 100,00
148	31 Maret 2015	5/AJP/III/15	Beban Pen	515	Rp 20,00	
149	31 Maret 2015		Akum. Pen	1221		Rp 20,00
150	31 Maret 2015	6/AJP/III/15	Beban Pen	516	Rp 300,00	
151	31 Maret 2015		Akum. Pen	1231		Rp 300,00
152	31 Maret 2015	7/AJP/III/15	Beban Gaji	518	Rp 250,00	
153	31 Maret 2015		Utang Gaji	212		Rp 250,00

Gambar 9.14 Tampilan hasil paste sheet Adjusting Entries

- Lakukan penyesuaian letak kolom yang masih belum teratur dengan menghapus bagian nomor bukti yang ikut tercopy dengan cara block bagian nomor bukti mulai dari cell B140 hingga B153. Klik kanan dan pilih “Delete”, lalu bagian box menu “Delete” pilih “ShiftCellLeft”. Hingga nampak hasil setelah di delete seperti gambar berikut :

	A	B	C	D	E
132	01 Maret 2015	Peralatan Kantor	122	Rp 3.260,00	
133	01 Maret 2015	Akum. Peny. Peralatan Kantor	1221		Rp 500,00
134	01 Maret 2015	Gedung	123	Rp 20.000,00	
135	01 Maret 2015	Akum. Peny. Gedung	1231		Rp 1.000,00
136	01 Maret 2015	Tanah	124	Rp 30.000,00	
137	01 Maret 2015	Utang Usaha	211		Rp 28.500,00
138	01 Maret 2015	Utang Gaji	212		Rp 2.000,00
139	01 Maret 2015	Modal Tuan Joko	311		Rp 85.670,00
140	31 Maret 2015	Beban Asuransi	511	Rp 300,00	
141	31 Maret 2015	Asuransi Dibayar Dimuka	113		Rp 300,00
142	31 Maret 2015	Beban Perlengkapan Bengkel	512	Rp 800,00	
143	31 Maret 2015	Perlengkapan Bengkel	114		Rp 800,00
144	31 Maret 2015	Beban Perlengkapan Kantor	513	Rp 100,00	
145	31 Maret 2015	Perlengkapan Kantor	115		Rp 100,00
146	31 Maret 2015	Beban Peny. Peralatan Bengkel	514	Rp 100,00	
147	31 Maret 2015	Akum. Peny. Peralatan Bengkel	1211		Rp 100,00
148	31 Maret 2015	Beban Peny. Peralatan Kantor	515	Rp 20,00	
149	31 Maret 2015	Akum. Peny. Peralatan Kantor	1221		Rp 20,00
150	31 Maret 2015	Beban Peny. Gedung	516	Rp 300,00	
151	31 Maret 2015	Akum. Peny. Gedung	1231		Rp 300,00
152	31 Maret 2015	Beban Gaji	518	Rp 250,00	
153	31 Maret 2015	Utang Gaji	212		Rp 250,00

Gambar 9.15 Tampilan hasil penyesuaian kolom

- Langkah terakhir berikan blok warna yang berbeda dari kedua komponen buku besar sebelumnya.



### E. Meng-Copy Sheet Jurnal Penutup

Bagian ke empat yang menjadi komponen Buku Besar Setelah Penyesuaian dan Penutupan adalah Jurnal Penutup. Berikut ini adalah langkah-langkah penyisipan Jurnal Penutup:

- Buka sheet “Closing Entries” anda dan lakukan **blok isi tabelnya (mulai baris ke A7 hingga baris E22)**
- Lakukan perintah COPY dengan keyboard, lalu buka kembali sheet “Ledger after Closing” dan PASTE hasil COPY pada bagian akhir persis setelah bagian Jurnal Penyesuaian. Perhatikan gambar berikut ini.

	A	B	C	D	E
149	31 Maret 2015	Akum. Peny. Peralatan Kantor	1221		Rp 20,00
150	31 Maret 2015	Beban Peny. Gedung	516	Rp 300,00	
151	31 Maret 2015	Akum. Peny. Gedung	1231		Rp 300,00
152	31 Maret 2015	Beban Gaji	518	Rp 250,00	
153	31 Maret 2015	Utang Gaji	212		Rp 250,00
154	31 Maret 2015	Pendapatan Bengkel	411	Rp -	
155	31 Maret 2015	Pendapatan Lain-lain	421	Rp -	
156	31 Maret 2015	Ikhtisar Rugi Laba	611		Rp -
157	31 Maret 2015	Ikhtisar Rugi Laba	611	Rp -	
158	31 Maret 2015	Beban Asuransi	511		Rp -
159	31 Maret 2015	Beban Perlengkapan Bengkel	512		Rp -
160	31 Maret 2015	Beban Perlengkapan Kantor	513		Rp -
161	31 Maret 2015	Beban Peny. Peralatan Bengkel	514		Rp -
162	31 Maret 2015	Beban Peny. Peralatan Kantor	515		Rp -
163	31 Maret 2015	Beban Peny. Gedung	516		Rp -
164	31 Maret 2015	Beban Utilitas	517		Rp -
165	31 Maret 2015	Beban Gaji	518		Rp -
166	31 Maret 2015	Ikhtisar Rugi Laba	611	Rp -	
167	31 Maret 2015	Modal Tuan Joko	311		Rp -
168	31 Maret 2015	Modal Tuan Joko	311	Rp -	
169	31 Maret 2015	Prive	312		Rp -

Gambar 9.16 Tampilah hasil paste sheet Adjusting Entries

- Lakukan penyesuaian hasil paste yang masih belum tercopy dengan baik terutama bagian Debet dan Kredit dengan mengcopy ulang bagian Debet dan Kredit dari Jurnal Penutup dan dipaste kembali pada sheet “Ledger After Closing” dengan menggunakan **PASTE VALUES (123)**, hingga diperoleh hasil seperti gambar di bawah ini :

	A	B	C	D	E
149	31 Maret 2015	Akum. Peny. Peralatan Kantor	1221		Rp 20,00
150	31 Maret 2015	Beban Peny. Gedung	516	Rp 300,00	
151	31 Maret 2015	Akum. Peny. Gedung	1231		Rp 300,00
152	31 Maret 2015	Beban Gaji	518	Rp 250,00	
153	31 Maret 2015	Utang Gaji	212		Rp 250,00
154	31 Maret 2015	Pendapatan Bengkel	411	Rp 23.895,00	Rp -
155	31 Maret 2015	Pendapatan Lain-lain	421	Rp -	Rp -
156	31 Maret 2015	Ikhtisar Rugi Laba	611	Rp -	Rp 23.895,00
157	31 Maret 2015	Ikhtisar Rugi Laba	611	Rp 2.375,00	Rp -
158	31 Maret 2015	Beban Asuransi	511	Rp -	Rp 300,00
159	31 Maret 2015	Beban Perlengkapan Bengkel	512	Rp -	Rp 800,00
160	31 Maret 2015	Beban Perlengkapan Kantor	513	Rp -	Rp 100,00
161	31 Maret 2015	Beban Peny. Peralatan Bengkel	514	Rp -	Rp 100,00
162	31 Maret 2015	Beban Peny. Peralatan Kantor	515	Rp -	Rp 20,00
163	31 Maret 2015	Beban Peny. Gedung	516	Rp -	Rp 300,00
164	31 Maret 2015	Beban Utilitas	517	Rp -	Rp 505,00
165	31 Maret 2015	Beban Gaji	518	Rp -	Rp 250,00
166	31 Maret 2015	Ikhtisar Rugi Laba	611	Rp 21.520,00	Rp -
167	31 Maret 2015	Modal Tuan Joko	311	Rp -	Rp 21.520,00
168	31 Maret 2015	Modal Tuan Joko	311	Rp 2.000,00	Rp -
169	31 Maret 2015	Prive	312	Rp -	Rp 2.000,00

Gambar 9.17 Tampilan hasil paste link pada kolom debit dan kredit

- Langkah terakhir berikan blok warna yang berbeda dari ketiga komponen buku besar sebelumnya.

#### F. Menyisipkan Kolom Keterangan

Setelah keempat komponen dari buku besar setelah penyesuaian dan penutupan selesai diinput, berikutnya adalah menyisipkan kolom keterangan diantara Nama akun dan Nomor Akun. Kolom keterangan ini berisi teks keterangan dari yang menjelaskan keterangan komponen dari buku besar berasal. Berikut ini langkah-langkah pembuatannya :

- Blok kolom C pada sheet “Ledger After Closing”, lalu klik kanan dan pilih “Insert”
- Sebuah kolom baru akan muncul, dan berikan label “Keterangan” pada kepala kolom tersebut. Perhatikan gambar berikut ini

	A	B	C	D	E	F
1	Bengkel Bang Joko					
2	Buku Besar Setelah Penyesuaian dan Penutupan					
3	Maret 2015					
4	(Dalam ribuan)					
5						
6	<b>Tanggal</b>	<b>Nama Akun</b>	<b>Keterangan</b>	<b>No Akun</b>	<b>Debet</b>	<b>Kredit</b>
7	01 Maret 2015	Utang Gaji		212	Rp 2.000,00	
8	01 Maret 2015	Kas		111		Rp 2.000,00
9	01 Maret 2015	Kas		111	Rp 80,00	
10	01 Maret 2015	Pendapatan Bengkel		411		Rp 80,00
11	01 Maret 2015	Kas		111	Rp 120,00	

Gambar 9.18 Tampilan kolom keterangan

Nb: Bengkel Bang Naren, Buku Besar Setelah Penyesuaian dan Penutup, Maret 2019

- Isikan keterangan dari tiap bagian komponen penyusun buku besar dengan nama sheet asal dari komponen tersebut. Perhatikan gambar contoh berikut.

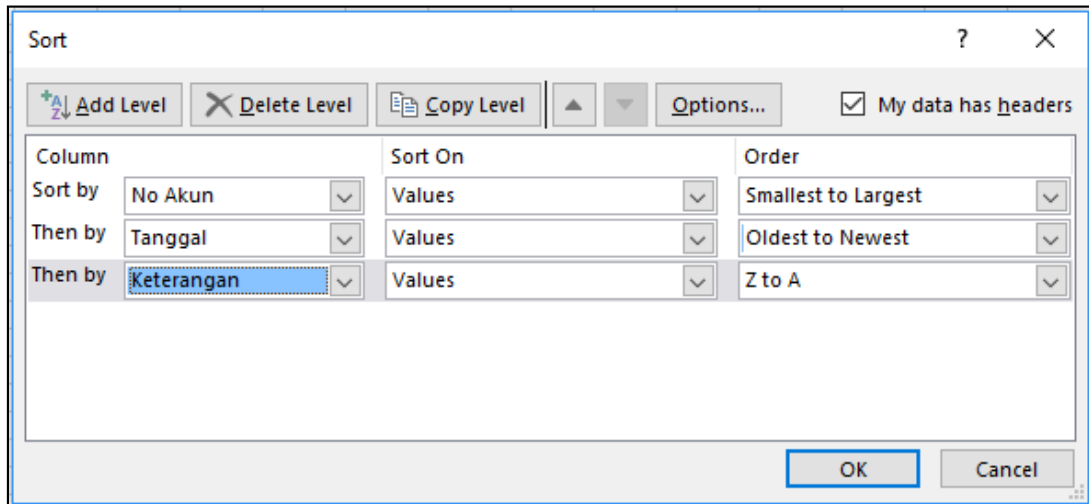
	A	B	C	D	E	F
121	29 Maret 2015	Kas	Jurnal Umum	111	Rp 120,00	
122	29 Maret 2015	Pendapatan Bengkel	Jurnal Umum	411		Rp 120,00
123	31 Maret 2015	Kas	Jurnal Umum	111	Rp 1.800,00	
124	31 Maret 2015	Pendapatan Bengkel	Jurnal Umum	411		Rp 1.800,00
125	01 Maret 2015	Kas	Neraca Awal	111	Rp 14.400,00	
126	01 Maret 2015	Piutang	Neraca Awal	112	Rp 5.500,00	
127	01 Maret 2015	Asuransi Dibayar Dimuka	Neraca Awal	113	Rp 1.300,00	
128	01 Maret 2015	Perlengkapan Bengkel	Neraca Awal	114	Rp 14.500,00	
129	01 Maret 2015	Perlengkapan Kantor	Neraca Awal	115	Rp 2.300,00	
130	01 Maret 2015	Peralatan Bengkel	Neraca Awal	121	Rp 27.800,00	
131	01 Maret 2015	Akum. Peny. Peralatan Bengkel	Neraca Awal	1211		Rp 1.390,00
132	01 Maret 2015	Peralatan Kantor	Neraca Awal	122	Rp 3.260,00	
133	01 Maret 2015	Akum. Peny. Peralatan Kantor	Neraca Awal	1221		Rp 500,00
134	01 Maret 2015	Gedung	Neraca Awal	123	Rp 20.000,00	
135	01 Maret 2015	Akum. Peny. Gedung	Neraca Awal	1231		Rp 1.000,00
136	01 Maret 2015	Tanah	Neraca Awal	124	Rp 30.000,00	
137	01 Maret 2015	Utang Usaha	Neraca Awal	211		Rp 28.500,00
138	01 Maret 2015	Utang Gaji	Neraca Awal	212		Rp 2.000,00
139	01 Maret 2015	Modal Tuan Joko	Neraca Awal	311		Rp 85.670,00
140	31 Maret 2015	Beban Asuransi	Jurnal Penyesuaian	511	Rp 300,00	
141	31 Maret 2015	Asuransi Dibayar Dimuka	Jurnal Penyesuaian	113		Rp 300,00
142	31 Maret 2015	Beban Perlengkapan Bengkel	Jurnal Penyesuaian	512	Rp 800,00	
143	31 Maret 2015	Perlengkapan Bengkel	Jurnal Penyesuaian	114		Rp 800,00
144	31 Maret 2015	Beban Perlengkapan Kantor	Jurnal Penyesuaian	513	Rp 100,00	
145	31 Maret 2015	Perlengkapan Kantor	Jurnal Penyesuaian	115		Rp 100,00
146	31 Maret 2015	Beban Peny. Peralatan Bengkel	Jurnal Penyesuaian	514	Rp 100,00	
147	31 Maret 2015	Akum. Peny. Peralatan Bengkel	Jurnal Penyesuaian	1211		Rp 100,00
148	31 Maret 2015	Beban Peny. Peralatan Kantor	Jurnal Penyesuaian	515	Rp 20,00	
149	31 Maret 2015	Akum. Peny. Peralatan Kantor	Jurnal Penyesuaian	1221		Rp 20,00
150	31 Maret 2015	Beban Peny. Gedung	Jurnal Penyesuaian	516	Rp 300,00	
151	31 Maret 2015	Akum. Peny. Gedung	Jurnal Penyesuaian	1231		Rp 300,00
152	31 Maret 2015	Beban Gaji	Jurnal Penyesuaian	518	Rp 250,00	
153	31 Maret 2015	Utang Gaji	Jurnal Penyesuaian	212		Rp 250,00
154	31 Maret 2015	Pendapatan Bengkel	Jurnal Penutup	411	Rp 23.895,00	
155	31 Maret 2015	Pendapatan Lain-lain	Jurnal Penutup	421	Rp -	
156	31 Maret 2015	Ikhtisar Rugi Laba	Jurnal Penutup	611		Rp 23.895,00
157	31 Maret 2015	Ikhtisar Rugi Laba	Jurnal Penutup	611	Rp 2.375,00	

Gambar 9.19 Tampilan conoth pemberian kolom keterangan

### G. Melakukan Shorting

Selanjutnya kita akan melakukan shorting pada semua komponen dari penyusun buku besar. Berikut ini langkah-langkah shorting yang bisa diikuti:

- Blok semua bagian tabel (mulai dari cell A6 sampai dengan E169)
- Pada menu “Home”, klik menu “Short & Filter” dan pilih “Custom Short”
- Pada box menu yang tampil, lakukan pengaturan 3 level filter seperti gambar di bawah ini. Gunaka menu “Add Level” untuk menambahkan komponen “Short By”, dan “Then by”. Dan pada level terakhir (Level Keterangan), bagian “Order” diubah menjadi “Z to A”. Perhatikan gambar berikut ini.



Gambar 9.20 Tampilan filter menu

- Lalu klik “OK”, dan anda akan mendapatkan hasil seperti contoh gambar berikut ini.

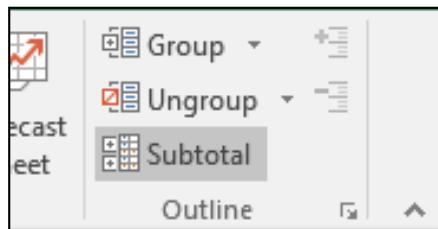
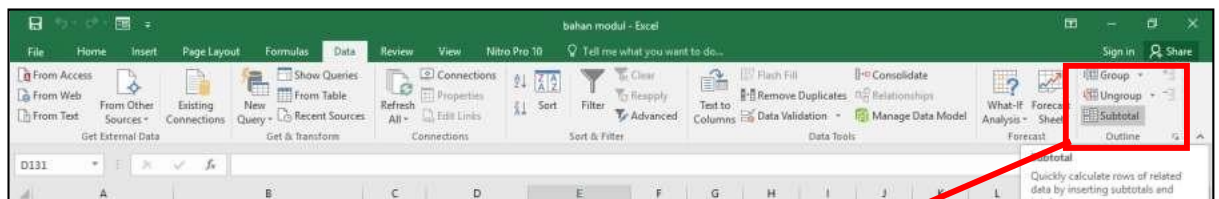
	A	B	C	D	E	F
72	20 Maret 2015	Piutang	Jurnal Umum	112	Rp 100,00	
73	01 Maret 2015	Asuransi Dibayar Dimuka	Neraca Awal	113	Rp 1.300,00	
74	31 Maret 2015	Asuransi Dibayar Dimuka	Jurnal Penyesuaian	113		Rp 300,00
75	01 Maret 2015	Perengkapan Bengkel	Neraca Awal	114	Rp 14.500,00	
76	01 Maret 2015	Perengkapan Bengkel	Jurnal Umum	114	Rp 1.275,00	
77	12 Maret 2015	Perengkapan Bengkel	Jurnal Umum	114	Rp 1.200,00	
78	25 Maret 2015	Perengkapan Bengkel	Jurnal Umum	114	Rp 10.750,00	
79	31 Maret 2015	Perengkapan Bengkel	Jurnal Penyesuaian	114		Rp 800,00
80	01 Maret 2015	Perengkapan Kantor	Neraca Awal	115	Rp 2.300,00	
81	31 Maret 2015	Perengkapan Kantor	Jurnal Penyesuaian	115		Rp 100,00
82	01 Maret 2015	Peralatan Bengkel	Neraca Awal	121	Rp 27.800,00	
83	01 Maret 2015	Peralatan Kantor	Neraca Awal	122	Rp 3.260,00	
84	26 Maret 2015	Peralatan Kantor	Jurnal Umum	122	Rp 300,00	
85	01 Maret 2015	Gedung	Neraca Awal	123	Rp 20.000,00	
86	01 Maret 2015	Tanah	Neraca Awal	124	Rp 30.000,00	
87	01 Maret 2015	Utang Usaha	Neraca Awal	211		Rp 28.500,00
88	01 Maret 2015	Utang Usaha	Jurnal Umum	211		Rp 1.275,00
89	05 Maret 2015	Utang Usaha	Jurnal Umum	211	Rp 1.000,00	
90	06 Maret 2015	Utang Usaha	Jurnal Umum	211	Rp 3.000,00	
91	08 Maret 2015	Utang Usaha	Jurnal Umum	211	Rp 3.000,00	
92	19 Maret 2015	Utang Usaha	Jurnal Umum	211	Rp 1.000,00	
93	24 Maret 2015	Utang Usaha	Jurnal Umum	211	Rp 2.000,00	
94	25 Maret 2015	Utang Usaha	Jurnal Umum	211		Rp 10.750,00
95	01 Maret 2015	Utang Gaji	Neraca Awal	212		Rp 2.000,00
96	01 Maret 2015	Utang Gaji	Jurnal Umum	212	Rp 2.000,00	
97	31 Maret 2015	Utang Gaji	Jurnal Penyesuaian	212		Rp 250,00
98	01 Maret 2015	Modal Tuan Joko	Neraca Awal	311		Rp 85.670,00
99	31 Maret 2015	Modal Tuan Joko	Jurnal Penutup	311		Rp 21.520,00
100	31 Maret 2015	Modal Tuan Joko	Jurnal Penutup	311	Rp 2.000,00	
101	15 Maret 2015	Prive	Jurnal Umum	312	Rp 1.000,00	
102	20 Maret 2015	Prive	Jurnal Umum	312	Rp 500,00	
103	28 Maret 2015	Prive	Jurnal Umum	312	Rp 500,00	
104	31 Maret 2015	Prive	Jurnal Penutup	312		Rp 2.000,00
105	01 Maret 2015	Pendapatan Bengkel	Jurnal Umum	411		Rp 80,00
106	01 Maret 2015	Pendapatan Bengkel	Jurnal Umum	411		Rp 120,00
107	01 Maret 2015	Pendapatan Bengkel	Jurnal Umum	411		Rp 35,00
108	01 Maret 2015	Pendapatan Bengkel	Jurnal Umum	411		Rp 180,00

Gambar 9.21 Contoh sebagian tampilan hasil Custom Short.

## H. Melakukan Subtotal

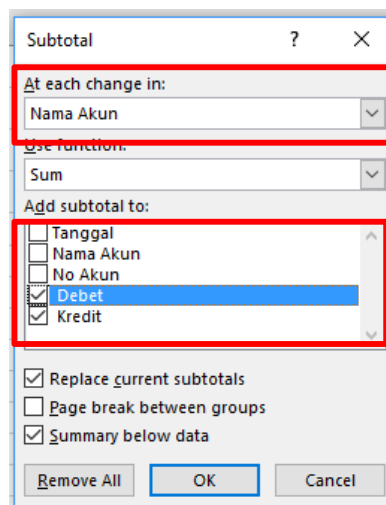
Bagian selanjutnya adalah membuat total nominal pada kolom debit dan kredit dari tiap kelompok akun yang memiliki nomor akun sama. Pada tahapan ini kita akan menggunakan menu “Data” dan sub menu “Subtotal”. Berikut ini merupakan detail langkah yang dapat diikuti.

- Pastikan posisi tabel masih / dalam posisi terblok dari baris ke-6 hingga baris ke-169, kolom A hingga kolom F pada lembar kerja excel anda
- Masuk pada menu “Data”, kelompok menu, “Outline” (kelompok menu paling kanan pada menu bar), dan klik submenu “Subtotal”. Perhatikan gambar di bawah ini.



Gambar 9.22 Tampilan letak submenu “Subtotal” pada menu bar “Data”

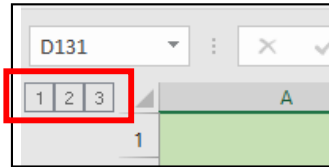
- Setelah submenu “Subtotal” di klik, maka akan muncul box menu dari “Subtotal”. Pada box menu ini, atur bagian kolom “at each change in” menjadi “Nama Akun”, dan bagian kolom “Add subtotal to:” berikan centang pada posisi “Debet” dan “Kredit”. Jika semua bagian telah diatur lalu klik “OK”. Lebih jelasnya perhatikan gambar berikut ini.



Gambar 9.23 Tampilan pengisian box menu subtotal



- Hasil dari subtotal ini akan terbagi menjadi 3 jenis tampilan. Dimana pada tampilan awal akan diposisikan pada tampilan ke (3). Anda dapat mengecek hasil pada tiap tampilan dengan cara mengklik nomor (1), (2), atau (3) pada sisi bagian kiri atas layar anda. Anda akan menemukan gambar seperti gambar di bawah ini.



Gambar 9.24 Tampilan menu (1), (2), (3)

- Tampilan menu (1) akan menunjukkan hasil grand total dari saldo debit dan kredit. Disini anda dapat melihat dan mengecek apakah saldo anda pada posisi balance atau tidak. Perhatikan gambar di bawah ini.

	A	B	C	D	E	F
1	Bengkel Bang Joko					
2	Buku Besar Setelah Penyesuaian dan Penutupan					
3	Maret 2015					
4	(Dalam ribuan)					
5						
6	Tanggal	Nama Akun	Keterangan	No Akun	Debet	Kredit
197	Grand Total				Rp 226.745,00	Rp 226.745,00

Gambar 9.25 Tampilan hasil menu (1)

**Nb: Bengkel Bang Naren, Buku Besar Setelah Penyesuaian dan Penutup, Maret 2019**

- Tampilan menu (2) menunjukkan hasil yang lebih detail dari tampilan menu (1), yaitu berisi saldo total dari tiap kelompok nama akun. Perhatikan dan gunakan gambar di bawah ini untuk mengecek hasil dari pekerjaan anda.

Nb: Bengkel Bang Naren, Buku Besar Setelah Penyesuaian dan Penutup, Maret 2019

Bengkel Bang Joko					
Buku Besar Setelah Penyesuaian dan Penutupan					
Maret 2015					
(Dalam ribuan)					
Tanggal	Nama Akun	Keterangan	No Akun	Debet	Kredit
	Kas Total			Rp 41.770,00	Rp 16.005,00
	Piutang Total			Rp 6.125,00	Rp 4.100,00
	Asuransi Dibayar Dimuka Total			Rp 1.300,00	Rp 300,00
	Perlengkapan Bengkel Total			Rp 27.725,00	Rp 800,00
	Perlengkapan Kantor Total			Rp 2.300,00	Rp 100,00
	Peralatan Bengkel Total			Rp 27.800,00	Rp -
	Peralatan Kantor Total			Rp 3.560,00	Rp -
	Gedung Total			Rp 20.000,00	Rp -
	Tanah Total			Rp 30.000,00	Rp -
	Utang Usaha Total			Rp 10.000,00	Rp 40.525,00
	Utang Gaji Total			Rp 2.000,00	Rp 2.250,00
	Modal Tuan Joko Total			Rp 2.000,00	Rp 107.190,00
	Prive Total			Rp 2.000,00	Rp 2.000,00
	Pendapatan Bengkel Total			Rp 23.895,00	Rp 23.895,00
	Pendapatan Lain-lain Total			Rp -	Rp -
	Beban Asuransi Total			Rp 300,00	Rp 300,00
	Beban Perlengkapan Bengkel Total			Rp 800,00	Rp 800,00
	Beban Perlengkapan Kantor Total			Rp 100,00	Rp 100,00
	Beban Peny. Peralatan Bengkel Total			Rp 100,00	Rp 100,00
	Beban Peny. Peralatan Kantor Total			Rp 20,00	Rp 20,00
	Beban Peny. Gedung Total			Rp 300,00	Rp 300,00
	Beban Utilitas Total			Rp 505,00	Rp 505,00
	Beban Gaji Total			Rp 250,00	Rp 250,00
	Ikhtisar Rugi Laba Total			Rp 23.895,00	Rp 23.895,00
	Akum. Peny. Peralatan Bengkel Total			Rp -	Rp 1.490,00
	Akum. Peny. Peralatan Kantor Total			Rp -	Rp 520,00
	Akum. Peny. Gedung Total			Rp -	Rp 1.300,00
	Grand Total			Rp 226.745,00	Rp 226.745,00

Gambar 9.26 Tampilan hasil menu (2)

- Tampilan menu (3) menunjukkan hasil yang lebih detail dari tampilan menu (1) maupun menu (2). Pada tampilan menu (3) ini menunjukkan rincian dari nominal akun tiap kelompok nama akun dan tiap tanggal transaksinya. Lebih jelasnya akan ditunjukkan pada tabel berikut ini.

Tanggal	Nama Akun	Keterangan	No Akun	Debet	Kredit
01 Maret 2019	Kas	Neraca Awal	111	Rp 14.400,00	
01 Maret 2019	Kas	Jurnal Umum	111		Rp 2.000,00
01 Maret 2019	Kas	Jurnal Umum	111	Rp 80,00	
01 Maret 2019	Kas	Jurnal Umum	111	Rp 120,00	
01 Maret 2019	Kas	Jurnal Umum	111	Rp 35,00	
01 Maret 2019	Kas	Jurnal Umum	111	Rp 180,00	
03 Maret 2019	Kas	Jurnal Umum	111	Rp 100,00	
04 Maret 2019	Kas	Jurnal Umum	111	Rp 2.000,00	
04 Maret 2019	Kas	Jurnal Umum	111	Rp 5.000,00	
05 Maret 2019	Kas	Jurnal Umum	111		Rp 1.000,00
05 Maret 2019	Kas	Jurnal Umum	111	Rp 180,00	

Tanggal	Nama Akun	Keterangan	No Akun	Debet	Kredit
06 Maret 2019	Kas	Jurnal Umum	111		Rp 3.000,00
06 Maret 2019	Kas	Jurnal Umum	111	Rp 180,00	
06 Maret 2019	Kas	Jurnal Umum	111	Rp 800,00	
07 Maret 2019	Kas	Jurnal Umum	111	Rp 300,00	
08 Maret 2019	Kas	Jurnal Umum	111		Rp 3.000,00
08 Maret 2019	Kas	Jurnal Umum	111	Rp 150,00	
08 Maret 2019	Kas	Jurnal Umum	111	Rp 700,00	
08 Maret 2019	Kas	Jurnal Umum	111	Rp 100,00	
10 Maret 2019	Kas	Jurnal Umum	111	Rp 500,00	
10 Maret 2019	Kas	Jurnal Umum	111	Rp 130,00	
11 Maret 2019	Kas	Jurnal Umum	111	Rp 900,00	
11 Maret 2019	Kas	Jurnal Umum	111	Rp 400,00	
12 Maret 2019	Kas	Jurnal Umum	111		Rp 1.200,00
12 Maret 2019	Kas	Jurnal Umum	111	Rp 600,00	
13 Maret 2019	Kas	Jurnal Umum	111	Rp 600,00	
13 Maret 2019	Kas	Jurnal Umum	111	Rp 500,00	
14 Maret 2019	Kas	Jurnal Umum	111	Rp 80,00	
15 Maret 2019	Kas	Jurnal Umum	111		Rp 1.000,00
15 Maret 2019	Kas	Jurnal Umum	111	Rp 200,00	
17 Maret 2019	Kas	Jurnal Umum	111		Rp 255,00
17 Maret 2019	Kas	Jurnal Umum	111	Rp 1.000,00	
18 Maret 2019	Kas	Jurnal Umum	111		Rp 95,00
18 Maret 2019	Kas	Jurnal Umum	111		Rp 155,00
18 Maret 2019	Kas	Jurnal Umum	111	Rp 275,00	
19 Maret 2019	Kas	Jurnal Umum	111	Rp 1.000,00	
19 Maret 2019	Kas	Jurnal Umum	111		Rp 1.000,00
20 Maret 2019	Kas	Jurnal Umum	111		Rp 500,00
20 Maret 2019	Kas	Jurnal Umum	111	Rp 300,00	
20 Maret 2019	Kas	Jurnal Umum	111	Rp 1.600,00	
22 Maret 2019	Kas	Jurnal Umum	111	Rp 600,00	
22 Maret 2019	Kas	Jurnal Umum	111	Rp 1.300,00	
24 Maret 2019	Kas	Jurnal Umum	111	Rp 120,00	
24 Maret 2019	Kas	Jurnal Umum	111		Rp 2.000,00
25 Maret 2019	Kas	Jurnal Umum	111	Rp 195,00	
26 Maret 2019	Kas	Jurnal Umum	111		Rp 300,00
26 Maret 2019	Kas	Jurnal Umum	111	Rp 2.600,00	
27 Maret 2019	Kas	Jurnal Umum	111	Rp 180,00	
27 Maret 2019	Kas	Jurnal Umum	111	Rp 300,00	
27 Maret 2019	Kas	Jurnal Umum	111	Rp 60,00	
28 Maret 2019	Kas	Jurnal Umum	111		Rp 500,00

Tanggal	Nama Akun	Keterangan	No Akun	Debet	Kredit
28 Maret 2019	Kas	Jurnal Umum	111	Rp 1.600,00	
29 Maret 2019	Kas	Jurnal Umum	111	Rp 85,00	
29 Maret 2019	Kas	Jurnal Umum	111	Rp 400,00	
29 Maret 2019	Kas	Jurnal Umum	111	Rp 120,00	
31 Maret 2019	Kas	Jurnal Umum	111	Rp 1.800,00	
	Kas Total			Rp 41.770,00	Rp 16.005,00
01 Maret 2019	Piutang	Neraca Awal	112	Rp 5.500,00	
07 Maret 2019	Piutang	Jurnal Umum	112	Rp 325,00	
08 Maret 2019	Piutang	Jurnal Umum	112		Rp 100,00
10 Maret 2019	Piutang	Jurnal Umum	112		Rp 500,00
11 Maret 2019	Piutang	Jurnal Umum	112		Rp 900,00
12 Maret 2019	Piutang	Jurnal Umum	112	Rp 200,00	
13 Maret 2019	Piutang	Jurnal Umum	112		Rp 600,00
17 Maret 2019	Piutang	Jurnal Umum	112		Rp 1.000,00
19 Maret 2019	Piutang	Jurnal Umum	112		Rp 1.000,00
20 Maret 2019	Piutang	Jurnal Umum	112	Rp 100,00	
	Piutang Total			Rp 6.125,00	Rp 4.100,00
01 Maret 2019	Asuransi Dibayar Dimuka	Neraca Awal	113	Rp 1.300,00	
31 Maret 2019	Asuransi Dibayar Dimuka	Jurnal Penyesuaian	113		Rp 300,00
	Asuransi Dibayar Dimuka Total			Rp 1.300,00	Rp 300,00
01 Maret 2019	Perlengkapan Bengkel	Neraca Awal	114	Rp 14.500,00	
01 Maret 2019	Perlengkapan Bengkel	Jurnal Umum	114	Rp 1.275,00	
12 Maret 2019	Perlengkapan Bengkel	Jurnal Umum	114	Rp 1.200,00	
25 Maret 2019	Perlengkapan Bengkel	Jurnal Umum	114	Rp 10.750,00	
31 Maret 2019	Perlengkapan Bengkel	Jurnal Penyesuaian	114		Rp 800,00
	Perlengkapan Bengkel Total			Rp 27.725,00	Rp 800,00
01 Maret 2019	Perlengkapan Kantor	Neraca Awal	115	Rp 2.300,00	
31 Maret 2019	Perlengkapan Kantor	Jurnal Penyesuaian	115		Rp 100,00
	Perlengkapan Kantor Total			Rp 2.300,00	Rp 100,00
01 Maret 2019	Peralatan Bengkel	Neraca Awal	121	Rp 27.800,00	
	Peralatan Bengkel Total			Rp 27.800,00	Rp -
01 Maret 2019	Peralatan Kantor	Neraca Awal	122	Rp 3.260,00	
26 Maret 2019	Peralatan Kantor	Jurnal Umum	122	Rp 300,00	
	Peralatan Kantor Total			Rp 3.560,00	Rp -
01 Maret 2019	Gedung	Neraca Awal	123	Rp 20.000,00	
	Gedung Total			Rp 20.000,00	Rp -
01 Maret 2019	Tanah	Neraca Awal	124	Rp 30.000,00	
	Tanah Total			Rp 30.000,00	Rp -
01 Maret 2019	Utang Usaha	Neraca Awal	211		Rp 28.500,00
01 Maret 2019	Utang Usaha	Jurnal Umum	211		Rp 1.275,00

Tanggal	Nama Akun	Keterangan	No Akun	Debet	Kredit
05 Maret 2019	Utang Usaha	Jurnal Umum	211	Rp 1.000,00	
06 Maret 2019	Utang Usaha	Jurnal Umum	211	Rp 3.000,00	
08 Maret 2019	Utang Usaha	Jurnal Umum	211	Rp 3.000,00	
19 Maret 2019	Utang Usaha	Jurnal Umum	211	Rp 1.000,00	
24 Maret 2019	Utang Usaha	Jurnal Umum	211	Rp 2.000,00	
25 Maret 2019	Utang Usaha	Jurnal Umum	211		Rp 10.750,00
	Utang Usaha Total			Rp 10.000,00	Rp 40.525,00
01 Maret 2019	Utang Gaji	Neraca Awal	212		Rp 2.000,00
01 Maret 2019	Utang Gaji	Jurnal Umum	212	Rp 2.000,00	
31 Maret 2019	Utang Gaji	Jurnal Penyesuaian	212		Rp 250,00
	Utang Gaji Total			Rp 2.000,00	Rp 2.250,00
01 Maret 2019	Modal Tuan Joko	Neraca Awal	311		Rp 85.670,00
31 Maret 2019	Modal Tuan Joko	Jurnal Penutup	311		Rp 21.520,00
31 Maret 2019	Modal Tuan Joko	Jurnal Penutup	311	Rp 2.000,00	
	Modal Tuan Naren Total			Rp 2.000,00	Rp 107.190,00
15 Maret 2019	Prive	Jurnal Umum	312	Rp 1.000,00	
20 Maret 2019	Prive	Jurnal Umum	312	Rp 500,00	
28 Maret 2019	Prive	Jurnal Umum	312	Rp 500,00	
31 Maret 2019	Prive	Jurnal Penutup	312		Rp 2.000,00
	Prive Total			Rp 2.000,00	Rp 2.000,00
01 Maret 2019	Pendapatan Bengkel	Jurnal Umum	411		Rp 80,00
01 Maret 2019	Pendapatan Bengkel	Jurnal Umum	411		Rp 120,00
01 Maret 2019	Pendapatan Bengkel	Jurnal Umum	411		Rp 35,00
01 Maret 2019	Pendapatan Bengkel	Jurnal Umum	411		Rp 180,00
03 Maret 2019	Pendapatan Bengkel	Jurnal Umum	411		Rp 100,00
04 Maret 2019	Pendapatan Bengkel	Jurnal Umum	411		Rp 2.000,00
04 Maret 2019	Pendapatan Bengkel	Jurnal Umum	411		Rp 5.000,00
05 Maret 2019	Pendapatan Bengkel	Jurnal Umum	411		Rp 180,00
06 Maret 2019	Pendapatan Bengkel	Jurnal Umum	411		Rp 180,00
06 Maret 2019	Pendapatan Bengkel	Jurnal Umum	411		Rp 800,00
07 Maret 2019	Pendapatan Bengkel	Jurnal Umum	411		Rp 300,00
07 Maret 2019	Pendapatan Bengkel	Jurnal Umum	411		Rp 325,00
08 Maret 2019	Pendapatan Bengkel	Jurnal Umum	411		Rp 150,00
08 Maret 2019	Pendapatan Bengkel	Jurnal Umum	411		Rp 700,00
10 Maret 2019	Pendapatan Bengkel	Jurnal Umum	411		Rp 130,00
11 Maret 2019	Pendapatan Bengkel	Jurnal Umum	411		Rp 400,00
12 Maret 2019	Pendapatan Bengkel	Jurnal Umum	411		Rp 800,00
13 Maret 2019	Pendapatan Bengkel	Jurnal Umum	411		Rp 500,00
14 Maret 2019	Pendapatan Bengkel	Jurnal Umum	411		Rp 80,00
15 Maret 2019	Pendapatan Bengkel	Jurnal Umum	411		Rp 200,00



Tanggal	Nama Akun	Keterangan	No Akun	Debet	Kredit
18 Maret 2019	Pendapatan Bengkel	Jurnal Umum	411		Rp 275,00
20 Maret 2019	Pendapatan Bengkel	Jurnal Umum	411		Rp 400,00
20 Maret 2019	Pendapatan Bengkel	Jurnal Umum	411		Rp 1.600,00
22 Maret 2019	Pendapatan Bengkel	Jurnal Umum	411		Rp 600,00
22 Maret 2019	Pendapatan Bengkel	Jurnal Umum	411		Rp 1.300,00
24 Maret 2019	Pendapatan Bengkel	Jurnal Umum	411		Rp 120,00
25 Maret 2019	Pendapatan Bengkel	Jurnal Umum	411		Rp 195,00
26 Maret 2019	Pendapatan Bengkel	Jurnal Umum	411		Rp 2.600,00
27 Maret 2019	Pendapatan Bengkel	Jurnal Umum	411		Rp 180,00
27 Maret 2019	Pendapatan Bengkel	Jurnal Umum	411		Rp 300,00
27 Maret 2019	Pendapatan Bengkel	Jurnal Umum	411		Rp 60,00
28 Maret 2019	Pendapatan Bengkel	Jurnal Umum	411		Rp 1.600,00
29 Maret 2019	Pendapatan Bengkel	Jurnal Umum	411		Rp 85,00
29 Maret 2019	Pendapatan Bengkel	Jurnal Umum	411		Rp 400,00
29 Maret 2019	Pendapatan Bengkel	Jurnal Umum	411		Rp 120,00
31 Maret 2019	Pendapatan Bengkel	Jurnal Umum	411		Rp 1.800,00
31 Maret 2019	Pendapatan Bengkel	Jurnal Penutup	411	Rp 23.895,00	
	Pendapatan Bengkel Total			Rp 23.895,00	Rp 23.895,00
31 Maret 2019	Pendapatan Lain-lain	Jurnal Penutup	421	Rp -	
	Pendapatan Lain-lain Total			Rp -	Rp -
31 Maret 2019	Beban Asuransi	Jurnal Penyesuaian	511	Rp 300,00	
31 Maret 2019	Beban Asuransi	Jurnal Penutup	511		Rp 300,00
	Beban Asuransi Total			Rp 300,00	Rp 300,00
31 Maret 2019	Beban Perlengkapan Bengkel	Jurnal Penyesuaian	512	Rp 800,00	
31 Maret 2019	Beban Perlengkapan Bengkel	Jurnal Penutup	512		Rp 800,00
	Beban Perlengkapan Bengkel Total			Rp 800,00	Rp 800,00
31 Maret 2019	Beban Perlengkapan Kantor	Jurnal Penyesuaian	513	Rp 100,00	
31 Maret 2019	Beban Perlengkapan Kantor	Jurnal Penutup	513		Rp 100,00
	Beban Perlengkapan Kantor Total			Rp 100,00	Rp 100,00
31 Maret 2019	Beban Peny. Peralatan Bengkel	Jurnal Penyesuaian	514	Rp 100,00	
31 Maret 2019	Beban Peny. Peralatan Bengkel	Jurnal Penutup	514		Rp 100,00
	Beban Peny. Peralatan Bengkel Total			Rp 100,00	Rp 100,00
31 Maret 2019	Beban Peny. Peralatan Kantor	Jurnal Penyesuaian	515	Rp 20,00	
31 Maret 2019	Beban Peny. Peralatan Kantor	Jurnal Penutup	515		Rp 20,00
	Beban Peny. Peralatan Kantor Total			Rp 20,00	Rp 20,00
31 Maret 2019	Beban Peny. Gedung	Jurnal Penyesuaian	516	Rp 300,00	
31 Maret 2019	Beban Peny. Gedung	Jurnal Penutup	516		Rp 300,00
	Beban Peny. Gedung Total			Rp 300,00	Rp 300,00
17 Maret 2019	Beban Utilitas	Jurnal Umum	517	Rp 255,00	
18 Maret 2019	Beban Utilitas	Jurnal Umum	517	Rp 95,00	

Tanggal	Nama Akun	Keterangan	No Akun	Debet	Kredit
18 Maret 2019	Beban Utilitas	Jurnal Umum	517	Rp 155,00	
31 Maret 2019	Beban Utilitas	Jurnal Penutup	517		Rp 505,00
	Beban Utilitas Total			Rp 505,00	Rp 505,00
31 Maret 2019	Beban Gaji	Jurnal Penyesuaian	518	Rp 250,00	
31 Maret 2019	Beban Gaji	Jurnal Penutup	518		Rp 250,00
	Beban Gaji Total			Rp 250,00	Rp 250,00
31 Maret 2019	Ikhtisar Rugi Laba	Jurnal Penutup	611		Rp 23.895,00
31 Maret 2019	Ikhtisar Rugi Laba	Jurnal Penutup	611	Rp 2.375,00	
31 Maret 2019	Ikhtisar Rugi Laba	Jurnal Penutup	611	Rp 21.520,00	
	Ikhtisar Rugi Laba Total			Rp 23.895,00	Rp 23.895,00
01 Maret 2019	Akum. Peny. Peralatan Bengkel	Neraca Awal	1211		Rp 1.390,00
31 Maret 2019	Akum. Peny. Peralatan Bengkel	Jurnal Penyesuaian	1211		Rp 100,00
	Akum. Peny. Peralatan Bengkel Total			Rp -	Rp 1.490,00
01 Maret 2019	Akum. Peny. Peralatan Kantor	Neraca Awal	1221		Rp 500,00
31 Maret 2019	Akum. Peny. Peralatan Kantor	Jurnal Penyesuaian	1221		Rp 20,00
	Akum. Peny. Peralatan Kantor Total			Rp -	Rp 520,00
01 Maret 2019	Akum. Peny. Gedung	Neraca Awal	1231		Rp 1.000,00
31 Maret 2019	Akum. Peny. Gedung	Jurnal Penyesuaian	1231		Rp 300,00
	Akum. Peny. Gedung Total			Rp -	Rp 1.300,00
	Grand Total			Rp 226.745,00	Rp 226.745,00

### I. Meng-Copy Baris Subtotal

Pada tahapan ini, kita akan meng-copy baris subtotal yang ada pada tampilan menu (2) (Gambar 3.21). Hasil dari "copy" baris ini nantinya akan di "paste" pada baris yang terletak di bawah tabel subtotal, dan kemudian akan dijadikan dasar rumus untuk pembuatan Neraca Saldo pada sheet selanjutnya.

Berikut ini tahapan meng-copy tabel subtotal :

- Pastikan halaman excel anda berada pada tampilan tabel subtotal dengan tampilan menu (2) (gambar 9.26)
- Arahkan kursor dari mouse anda ke nomer baris 63 (baris pertama pada tabel subtotal) hingga kursor mouse anda berubah menjadi panah hitam menghadap ke kanan (→), lalu klik baris ke 63 tersebut secara perlahan.
- Lanjut ke baris 74, 77, 83 dan seterusnya ke bawah dengan cara terlebih dahulu anda harus menahan salah satu tombol kontrol (CTRL) pada keyboard anda, lalu klik nomor baris secara berturut-turut secara perlahan hingga baris ke 196. Ingat! **Tahan terus tombol kontrol** selama anda mengklik nomor baris hingga akhir tabel (**baris ke 196, tanpa baris "Grand Total"**), dan jangan di lepas sebelum nomor tabel akhir selesai di klik (di blok).
- Perhatikan gambar di bawah ini untuk melihat hasil setelah di klik (blok) baris perbaris dengan menggunakan teknik di atas.

6	Tanggal	Nama Akun	Keterangan	No Akun	Debet	Kredit
63		Kas Total			Rp 41.770,00	Rp 16.005,00
74		Piutang Total			Rp 6.125,00	Rp 4.100,00
77		Asuransi Dibayar Dimuka Total			Rp 1.300,00	Rp 300,00
83		Perlengkapan Bengkel Total			Rp 27.725,00	Rp 800,00
86		Perlengkapan Kantor Total			Rp 2.300,00	Rp 100,00
88		Peralatan Bengkel Total			Rp 27.800,00	Rp -
91		Peralatan Kantor Total			Rp 3.560,00	Rp -
93		Gedung Total			Rp 20.000,00	Rp -
95		Tanah Total			Rp 30.000,00	Rp -
104		Utang Usaha Total			Rp 10.000,00	Rp 40.525,00
108		Utang Gaji Total			Rp 2.000,00	Rp 2.250,00
112		Modal Tuan Joko Total			Rp 2.000,00	Rp 107.190,00
117		Prive Total			Rp 2.000,00	Rp 2.000,00
155		Pendapatan Bengkel Total			Rp 23.895,00	Rp 23.895,00
157		Pendapatan Lain-lain Total			Rp -	Rp -
160		Beban Asuransi Total			Rp 300,00	Rp 300,00
163		Beban Perlengkapan Bengkel Total			Rp 800,00	Rp 800,00
166		Beban Perlengkapan Kantor Total			Rp 100,00	Rp 100,00
169		Beban Peny. Peralatan Bengkel Total			Rp 100,00	Rp 100,00
172		Beban Peny. Peralatan Kantor Total			Rp 20,00	Rp 20,00
175		Beban Peny. Gedung Total			Rp 300,00	Rp 300,00
180		Beban Utilitas Total			Rp 505,00	Rp 505,00
183		Beban Gaji Total			Rp 250,00	Rp 250,00
187		Ikhtisar Rugi Laba Total			Rp 23.895,00	Rp 23.895,00
190		Akum. Peny. Peralatan Bengkel Total			Rp -	Rp 1.490,00
193		Akum. Peny. Peralatan Kantor Total			Rp -	Rp 520,00
196		Akum. Peny. Gedung Total			Rp -	Rp 1.300,00
197		Grand Total			Rp 226.745,00	Rp 226.745,00

Gambar 9.27 Tampilan hasil proses blok / klik perbaris pada tabel subtotal

- Setelah semua baris (selain baris grand total) terblok, lakukan perintah copy dengan keyboard anda dengan menekan “CTRL + C”, atau anda dapat mengklik kanan pada area yang telah terblok dan pilih menu copy.
- Kemudian anda dapat mem-Paste-kannya pada **baris ke-200** pada excel anda dengan perintah “CTRL + V” atau klik kanan pilih menu “Paste”.
- Hasil paste dapat terlihat seperti gambar di bawah ini.

	A	B	C	D	E	F
183		Beban Gaji Total			Rp 250,00	Rp 250,00
187		Ikhtisar Rugi Laba Total			Rp 23.895,00	Rp 23.895,00
190		Akum. Peny. Peralatan Bengkel Total			Rp -	Rp 1.490,00
193		Akum. Peny. Peralatan Kantor Total			Rp -	Rp 520,00
196		Akum. Peny. Gedung Total			Rp -	Rp 1.300,00
197		Grand Total			Rp 226.745,00	Rp 226.745,00
198						
199						
200		Kas Total			Rp 41.770,00	Rp 16.005,00
200		Piutang Total			Rp 6.125,00	Rp 4.100,00
200		Asuransi Dibayar Dimuka Total			Rp 1.300,00	Rp 300,00
200		Perlengkapan Bengkel Total			Rp 27.725,00	Rp 800,00
200		Perlengkapan Kantor Total			Rp 2.300,00	Rp 100,00
200		Peralatan Bengkel Total			Rp 27.800,00	Rp -
200		Peralatan Kantor Total			Rp 3.560,00	Rp -
200		Gedung Total			Rp 20.000,00	Rp -
200		Tanah Total			Rp 30.000,00	Rp -
200		Utang Usaha Total			Rp 10.000,00	Rp 40.525,00
21		Utang Gaji Total			Rp 2.000,00	Rp 2.250,00
21		Modal Tuan Joko Total			Rp 2.000,00	Rp 107.190,00
21		Prive Total			Rp 2.000,00	Rp 2.000,00
21		Pendapatan Bengkel Total			Rp 23.895,00	Rp 23.895,00
21		Pendapatan Lain-lain Total			Rp -	Rp -
21		Beban Asuransi Total			Rp 300,00	Rp 300,00
21		Beban Perlengkapan Bengkel Total			Rp 800,00	Rp 800,00
21		Beban Perlengkapan Kantor Total			Rp 100,00	Rp 100,00
21		Beban Peny. Peralatan Bengkel Total			Rp 100,00	Rp 100,00
21		Beban Peny. Peralatan Kantor Total			Rp 20,00	Rp 20,00
22		Beban Peny. Gedung Total			Rp 300,00	Rp 300,00
22		Beban Utilitas Total			Rp 505,00	Rp 505,00
22		Beban Gaji Total			Rp 250,00	Rp 250,00
22		Ikhtisar Rugi Laba Total			Rp 23.895,00	Rp 23.895,00
22		Akum. Peny. Peralatan Bengkel Total			Rp -	Rp 1.490,00
22		Akum. Peny. Peralatan Kantor Total			Rp -	Rp 520,00
22		Akum. Peny. Gedung Total			Rp -	Rp 1.300,00

Gambar 9.28 Tampilan hasil copy paste tabel subtotal



## J. Menghapus Teks “TOTAL”

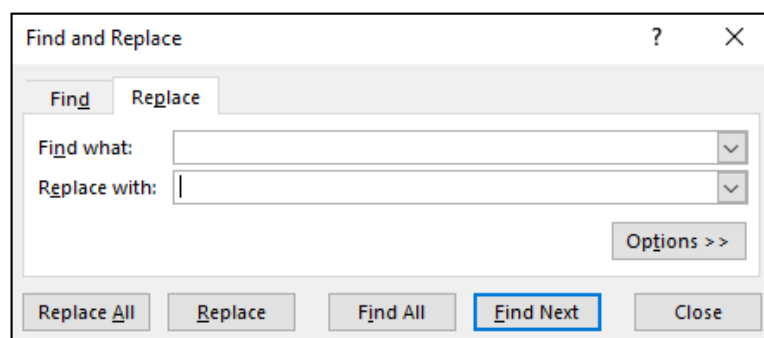
Langkah selanjutnya adalah menghapus teks “total” pada hasil paste dari tabel subtotal (Gambar 9.28). Teks “total” pada tiap nama akun hasil paste dapat dihapus dengan cara sebagai berikut:

- Blok kolom nama akun pada hasil paste mulai dari cell B200 hingga cell B226. Perhatikan gambar di bawah ini.

	A	B	C	D	E	F
183		Beban Gaji Total			Rp 250,00	Rp 250,00
187		Ikhtisar Rugi Laba Total			Rp 23.895,00	Rp 23.895,00
190		Akum. Peny. Peralatan Bengkel Total			Rp -	Rp 1.490,00
193		Akum. Peny. Peralatan Kantor Total			Rp -	Rp 520,00
196		Akum. Peny. Gedung Total			Rp -	Rp 1.300,00
197		Grand Total			Rp 226.745,00	Rp 226.745,00
198						
199						
200		Kas Total			Rp 41.770,00	Rp 16.005,00
201		Piutang Total			Rp 6.125,00	Rp 4.100,00
202		Asuransi Dibayar Dimuka Total			Rp 1.300,00	Rp 300,00
203		Perlengkapan Bengkel Total			Rp 27.725,00	Rp 800,00
204		Perlengkapan Kantor Total			Rp 2.300,00	Rp 100,00
205		Peralatan Bengkel Total			Rp 27.800,00	Rp -
206		Peralatan Kantor Total			Rp 3.560,00	Rp -
207		Gedung Total			Rp 20.000,00	Rp -
208		Tanah Total			Rp 30.000,00	Rp -
209		Utang Usaha Total			Rp 10.000,00	Rp 40.525,00
210		Utang Gaji Total			Rp 2.000,00	Rp 2.250,00
211		Modal Tuan Joko Total			Rp 2.000,00	Rp 107.190,00
212		Prive Total			Rp 2.000,00	Rp 2.000,00
213		Pendapatan Bengkel Total			Rp 23.895,00	Rp 23.895,00
214		Pendapatan Lain-lain Total			Rp -	Rp -
215		Beban Asuransi Total			Rp 300,00	Rp 300,00
216		Beban Perlengkapan Bengkel Total			Rp 800,00	Rp 800,00
217		Beban Perlengkapan Kantor Total			Rp 100,00	Rp 100,00
218		Beban Peny. Peralatan Bengkel Total			Rp 100,00	Rp 100,00
219		Beban Peny. Peralatan Kantor Total			Rp 20,00	Rp 20,00
220		Beban Peny. Gedung Total			Rp 300,00	Rp 300,00
221		Beban Utilitas Total			Rp 505,00	Rp 505,00
222		Beban Gaji Total			Rp 250,00	Rp 250,00
223		Ikhtisar Rugi Laba Total			Rp 23.895,00	Rp 23.895,00
224		Akum. Peny. Peralatan Bengkel Total			Rp -	Rp 1.490,00
225		Akum. Peny. Peralatan Kantor Total			Rp -	Rp 520,00
226		Akum. Peny. Gedung Total			Rp -	Rp 1.300,00

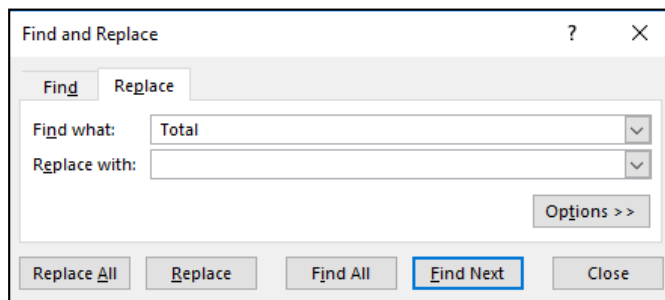
Gambar 9.29 Tampilan memblok kolom nama akun pada tabel hasil paste

- Setelah diblok, lalu masuk pada menu “Home”, pada kelompok menu “Editing”, pilih submenu “Find & Select”, dan klik submenu “Replace” hingga muncul tampilan menu box “Find & Replace” seperti gambar di bawah ini.



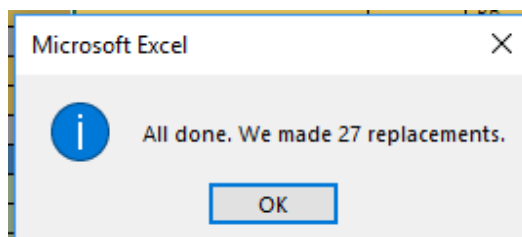
Gambar 9.30 tampilan menu box “Find & Replace”

- Pada kolom “Find what”, isikan dengan : “**(spasi) Total**”, dan pada kolom “Replace with”, biarkan dalam posisi kosong. Lalu klik “Replace All”. Perhatikan gambar di bawah ini.



Gambar 9.31 Tampilan isian menu box “Find & Replace”

- Setelah diklik “Replace All” akan muncul kotak konfirmasi menunjukkan jumlah penggantian teks yang dilakukan seperti gambar di bawah ini. Dan Klik “OK” untuk menutup.



Gambar 9.32 Tampilan konfirmasi jumlah penggantian teks.

- Hasil dari tabel yang telah dihilangkan teks “Totalnya” adalah seperti gambar di bawah ini.

199					
200	Kas		Rp 41.770,00	Rp 16.005,00	
201	Piutang		Rp 6.125,00	Rp 4.100,00	
202	Asuransi Dibayar Dimuka		Rp 1.300,00	Rp 300,00	
203	Perlengkapan Bengkel		Rp 27.725,00	Rp 800,00	
204	Perlengkapan Kantor		Rp 2.300,00	Rp 100,00	
205	Peralatan Bengkel		Rp 27.800,00	Rp -	
206	Peralatan Kantor		Rp 3.560,00	Rp -	
207	Gedung		Rp 20.000,00	Rp -	
208	Tanah		Rp 30.000,00	Rp -	
209	Utang Usaha		Rp 10.000,00	Rp 40.525,00	
210	Utang Gaji		Rp 2.000,00	Rp 2.250,00	
211	Modal Tuan Joko		Rp 2.000,00	Rp 107.190,00	
212	Prive		Rp 2.000,00	Rp 2.000,00	
213	Pendapatan Bengkel		Rp 23.895,00	Rp 23.895,00	
214	Pendapatan Lain-lain		Rp -	Rp -	
215	Beban Asuransi		Rp 300,00	Rp 300,00	
216	Beban Perlengkapan Bengkel		Rp 800,00	Rp 800,00	
217	Beban Perlengkapan Kantor		Rp 100,00	Rp 100,00	
218	Beban Peny. Peralatan Bengkel		Rp 100,00	Rp 100,00	
219	Beban Peny. Peralatan Kantor		Rp 20,00	Rp 20,00	
220	Beban Peny. Gedung		Rp 300,00	Rp 300,00	
221	Beban Utilitas		Rp 505,00	Rp 505,00	
222	Beban Gaji		Rp 250,00	Rp 250,00	
223	Ikhtisar Rugi Laba		Rp 23.895,00	Rp 23.895,00	
224	Akum. Peny. Peralatan Bengkel		Rp -	Rp 1.490,00	
225	Akum. Peny. Peralatan Kantor		Rp -	Rp 520,00	
226	Akum. Peny. Gedung		Rp -	Rp 1.300,00	
227					

Gambar 9.33 Tampilan kolom nama akun yang telah dihilangkan teks totalnya



### K. Membuat Nama Range pada Ledger

Tahap terakhir adalah membuat nama range pada kolom “Nama akun”, “Debet” dan “Kredit” pada tabel hasil paste dari tabel subtotal. Nama range ini nanti akan menjadi dasar rumus yang akan digunakan dalam pembuatan Neraca Saldo Setelah Penyesuaian dan Penutupan. Berikut ini merupakan tahapan pembuatan nama range yang dapat anda ikuti.

- Blok kolom nama akun yang ada pada hasil copy paste (cell B200 sampai dengan cell B226)
- Setelah itu pada “Name Box” (terletak dipojok kiri atas) ketikkan nama range untuk kolom “nama akun” adalah “**Akun\_Ledger2**”. Perhatikan gambar dibawah ini.

	A	B	C	D	E	F
196		Akum. Peny. Gedung Total			Rp -	Rp 1.300,00
197		Grand Total			Rp 226.745,00	Rp 226.745,00
198						
199						
200		Kas			Rp 41.770,00	Rp 16.005,00
201		Piutang			Rp 6.125,00	Rp 4.100,00
202		Asuransi Dibayar Dimuka			Rp 1.300,00	Rp 300,00
203		Perlengkapan Bengkel			Rp 27.725,00	Rp 800,00
204		Perlengkapan Kantor			Rp 2.300,00	Rp 100,00
205		Peralatan Bengkel			Rp 27.800,00	Rp -
206		Peralatan Kantor			Rp 3.560,00	Rp -
207		Gedung			Rp 20.000,00	Rp -
208		Tanah			Rp 30.000,00	Rp -
209		Utang Usaha			Rp 10.000,00	Rp 40.525,00
210		Utang Gaji			Rp 2.000,00	Rp 2.250,00
211		Modal Tuan Joko			Rp 2.000,00	Rp 107.190,00
212		Prive			Rp 2.000,00	Rp 2.000,00
213		Pendapatan Bengkel			Rp 23.895,00	Rp 23.895,00
214		Pendapatan Lain-lain			Rp -	Rp -
215		Beban Asuransi			Rp 300,00	Rp 300,00
216		Beban Perlengkapan Bengkel			Rp 800,00	Rp 800,00
217		Beban Perlengkapan Kantor			Rp 100,00	Rp 100,00
218		Beban Peny. Peralatan Bengkel			Rp 100,00	Rp 100,00
219		Beban Peny. Peralatan Kantor			Rp 20,00	Rp 20,00
220		Beban Peny. Gedung			Rp 300,00	Rp 300,00
221		Beban Utilitas			Rp 505,00	Rp 505,00
222		Beban Gaji			Rp 250,00	Rp 250,00
223		Ikhtisar Rugi Laba			Rp 23.895,00	Rp 23.895,00
224		Akum. Peny. Peralatan Bengkel			Rp -	Rp 1.490,00
225		Akum. Peny. Peralatan Kantor			Rp -	Rp 520,00
226		Akum. Peny. Gedung			Rp -	Rp 1.300,00

Gambar 9.34 Tampilan pembuatan name range “Akun\_Ledger”

- Lakukan hal serupa untuk kolom debet (cell D200 sampai dengan cell D226) dengan nama rangenya adalah “**Debet\_Ledger2**”
- Bagian terakhir adalah kolom kredit (cell E200 sampai dengan cell E226) dengan nama rangenya adalah “**Kredit\_Ledger2**”
- Buku besar Setelah Penyesuaian dan Penutupan (Ledger After Closing) anda telah selesai dan dapat dilanjutkan pada proses pembuatan neraca saldo Setelah Penyesuaian dan Penutupan pada sheet selanjutnya.

