


## Petunjuk Penggunaan LMS

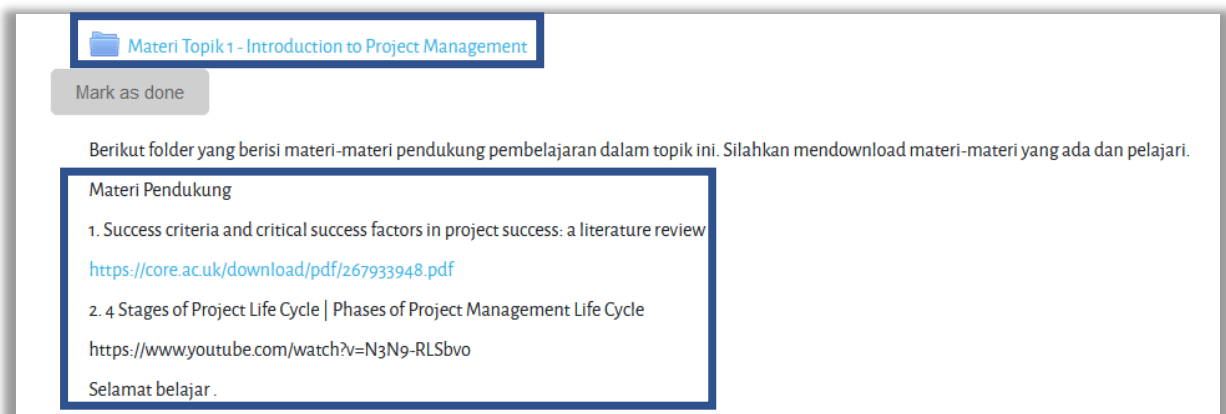
Untuk memudahkan pencarian lebih baik langsung ke kolom kiri cari sesuai topik yang ingin dicari, kemudian klik pada topik atau tanggal perkuliahan yang dipilih.



Setelah memilih topik / tanggal perkuliahan, maka tampilan komponen pada masing-masing topik

### 1. Akses Materi

Klik pada folder materi berikut materi pendukung



Maka akan ditemukan file PPT dan penjelasan dosen /LN (Lecture Notes)

## MATERI TOPIK 1 - INTRODUCTION TO PROJECT MANAGEMENT

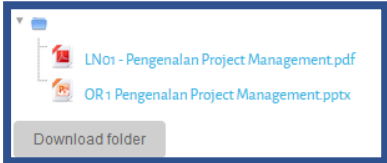
Markas done

Berikut folder yang berisi materi-materi pendukung pembelajaran dalam topik ini. Silahkan mendownload materi-materi yang ada dan pelajari.

Materi Pendukung

1. Success criteria and critical success factors in project success: a literature review  
<https://core.ac.uk/download/pdf/267933948.pdf>
2. 4 Stages of Project Life Cycle | Phases of Project Management Life Cycle  
<https://www.youtube.com/watch?v=N3N9-RLSbvo>

Selamat belajar .



## 2. Akses Video

File video bisa langsung di klik untuk ditonton

## (6-12 SEPT 2021) TOPIK 1 - INTRODUCTION TO PROJECT MANAGEMENT

**CAPAIAN PEMBELAJARAN**

Menjelaskan konsep dasar dan prinsip-prinsip manajemen proyek.

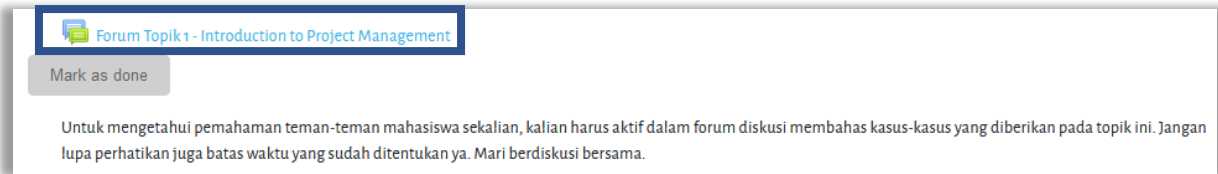
**SUB TOPIK**

- Project definition
- Project objectives
- Project cycle
- Critical factors for project success
- Project elements

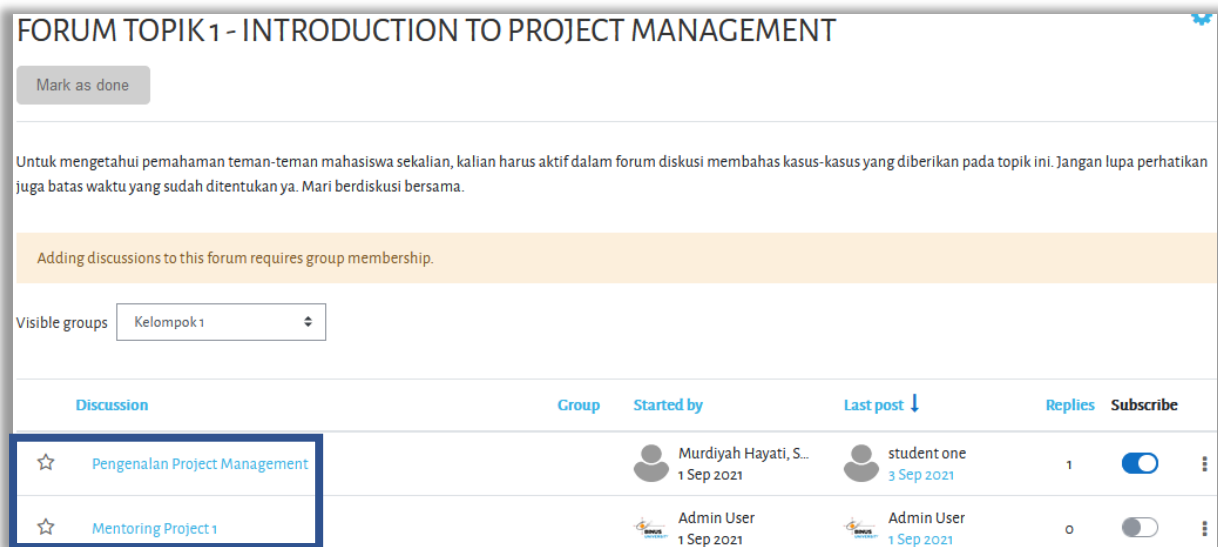


### 3. Akses Forum Diskusi

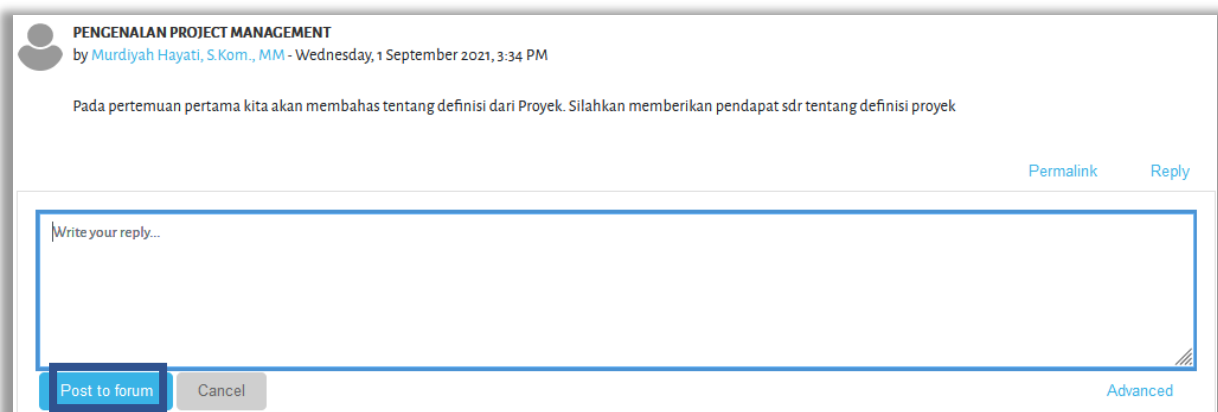
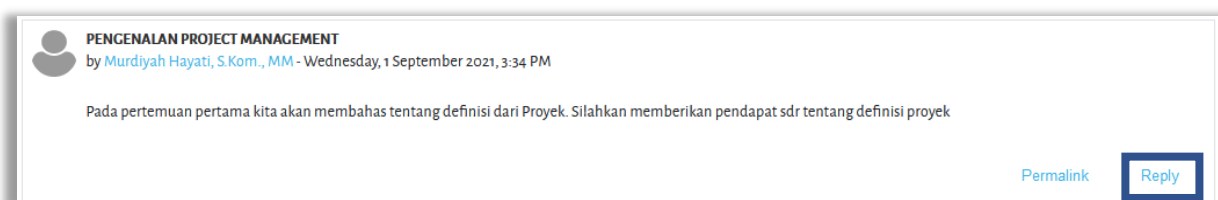
Klik pada Forum



Maka akan muncul beberapa diskusi yang sudah diposting oleh dosen, kemudian di klik pada salah satu bahasan diskusi yang akan direspon



Kemudian merespon dengan memilih "reply" pada komentar yang ingin direspon/ingin ditanyakan. Setelah mengetik respond yang akan diberikan jangan lupa "Post to forum"



Kemudian akan tampil posting teman-teman dan bisa di edit jika ada koreksi / delete pesan jika salah

**PENGENALAN PROJECT MANAGEMENT**  
by Murdyah Hayati, S.Kom., MM - Wednesday, 1 September 2021, 3:34 PM

Pada pertemuan pertama kita akan membahas tentang definisi dari Proyek. Silahkan memberikan pendapat sdr tentang definisi proyek

Permalink Reply

**RE: PENGENALAN PROJECT MANAGEMENT**  
by student one - Friday, 3 September 2021, 10:48 AM

Selamat sore Ibu, sy coba menjawab definisi proyek veri sebelum buka materi belajar y bu  
Sebuah proyek adalah sebuah pekerjaan dengan timeline :)

Permalink Show parent **Edit Delete** Reply

#### 4. Akses Materi Lab dan Tugas Lab

Klik pada Materi & Lab, diperhatikan tiap minggu akan berbeda apakah ada tugas atau tidak.

**Materi & Tugas Lab Topik 6 - Project Scope Management**

Mark as done

Untuk mengukur pemahaman rekan-rekan mahasiswa pada topik ini, silahkan mengerjakan tugas yang sudah disediakan. Mohon membaca dengan baik instruksi yang ada dan jangan lupa mengumpulkan dalam bentuk file PDF dengan format penamaan file (**Nama Kelompok-Nama Tugas-.pdf**).

**Hindari plagiarism!** Selamat mengerjakan dan jangan sampai terlambat mengumpulkan di LMS.

Setelah di klik, kemudian akan muncul video tutorial, materi lab, soal tugas berikut tanggal dateline.

**MATERI & TUGAS LAB TOPIK 6 - PROJECT SCOPE MANAGEMENT**

**Opened:** Thursday, 2 September 2021, 12:00 AM  
**Due:** Sunday, 17 October 2021, 11:59 PM

Mark as done

Untuk mengukur pemahaman rekan-rekan mahasiswa pada topik ini, silahkan mengerjakan tugas yang sudah disediakan. Mohon membaca dengan baik instruksi yang ada dan jangan lupa mengumpulkan dalam bentuk file PDF dengan format penamaan file (**Nama Kelompok-Nama Tugas-.pdf**).

**Hindari plagiarism!** Selamat mengerjakan dan jangan sampai terlambat mengumpulkan di LMS.

Berikut video tutorial lab:

1.

Di bawah materi video ada materi Lab dan soal tugas Lab yang bisa teman-teman klik pada file tersebut untuk membukanya. Jika teman-teman sudah siap untuk mengumpulkan tugas maka klik pada "Add submission"

<b>Submission status</b>	No attempt
<b>Grading status</b>	Not graded
<b>Time remaining</b>	44 days 12 hours
<b>Grading criteria</b>	Multiple graders
<b>Last modified</b>	-
<b>Submission comments</b>	▶ Comments (0)

**Add submission**

Upload file jawaban tugas nya kemudian pilih "Save changes"

File submissions Maximum file size: 50MB, maximum number of files: 1

Files


You can drag and drop files here to add them.

Accepted file types:  
PDF document .pdf

**Save changes** Cancel

Draft tugas masih bisa di edit jika masih ada waktu sebelum dateline dan jika suda final jangan lupa "Submit assignment"

**SUBMISSION STATUS**

<b>Group</b>	Kelompok 7
<b>Submission status</b>	Draft (not submitted)
<b>Grading status</b>	Not graded
<b>Time remaining</b>	6 days 11 hours
<b>Last modified</b>	Saturday, 4 September 2021, 12:36 PM
<b>File submissions</b>	 <a href="#">Student one.pdf</a> 4 September 2021, 12:36 PM
<b>Submission comments</b>	▶ Comments (0)

[Edit submission](#) [Remove submission](#)

You can still make changes to your submission.

[Submit assignment](#)

Once this assignment is submitted you will not be able to make any more changes.