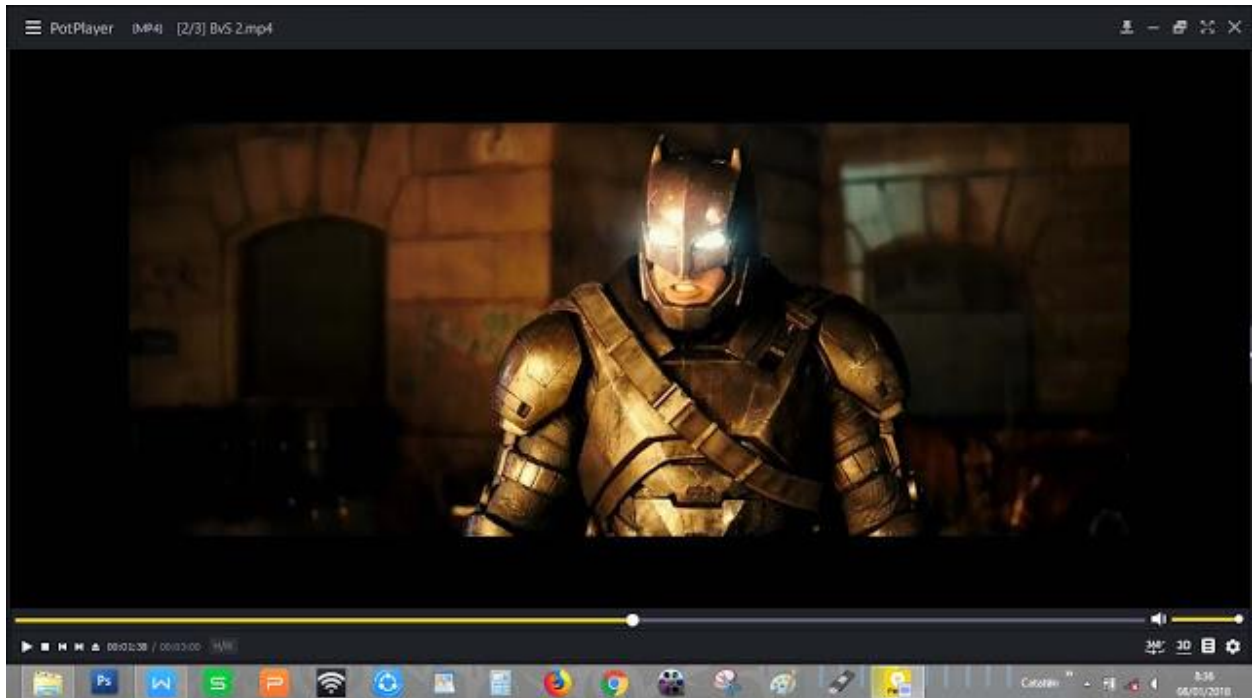


Jenis-Jenis Video Player

Setelah mengetahui betapa pentingnya sebuah media player pada perangkat PC, Laptop, maupun smartphone. Maka kali ini kita akan belajar pemutar video yang umum digunakan.

Beberapa di antaranya sudah tersedia pada juga pada versi Desktop, maupun juga mobile. (PC, Laptop, Smartphone Android)

1. POT Player



POT Player: Pemutar video utama yang saya gunakan

Saya tempatkan di urutan pertama, karena memang POT Player inilah yang saya gunakan sebagai Media Player default pada Laptop.

Bukan tanpa alasan, kenapa kok bisa saya gunakan sebagai media “utama” **(default)** pada penggunaan sehari-hari. Kelebihannya antara lain:

- Ringan (cocok untuk spesifikasi rendah)
- User Interface yang “serba hitam”. (aku suka warna hitam)
- Tamplan yang modern (support sentuhan / touch)
- Peforma yang cepat
- Dukungan format video lengkap

Diantara kelebihan yang saya sebutkan diatas, yang paling membuat saya terkesan adalah bagian “peforma” dari POT Player.

Sebagai contoh, ketika melakukan “forward” pada menit-menit tertentu video. Perintah tersebut dapat di lakukan dengan mulus dan cepat, dan jarang sekali muncul terjadi “not responding” dan kejadian aneh lainnya.

Ingin coba POT Player?

Silahkan langsung saja unduh di web resmi POT Player.

2. GOM Player



GOM Player

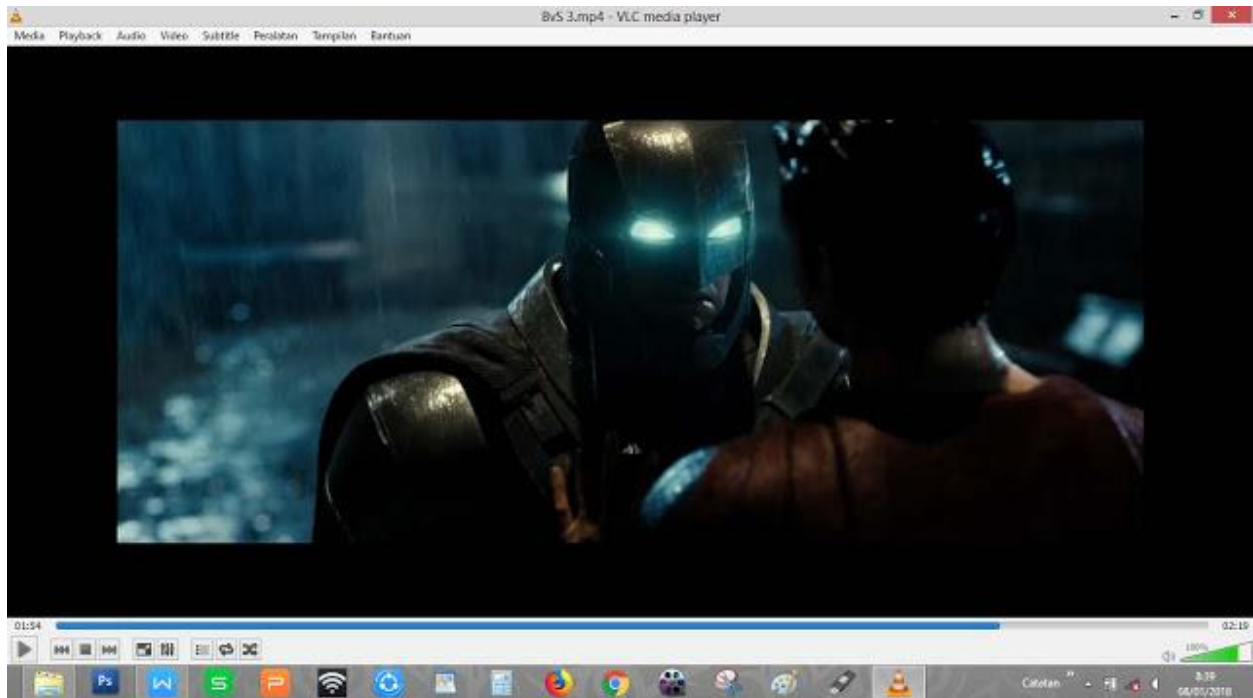
Urutan kedua, sebagai Media Player terbaik yang ringan untuk perangkat komputer spek rendah adalah GOM Player.

Saya yakin, pasti banyak di antara kamu yang sudah familiar dengan pemutar video yang satu ini. Karena memang sudah populer sejak dulu.

Jujur, saya pun masih memakainya sebagai pemutar video sekunder. (cadangan)

Kabar baiknya, Media Player ini juga sudah tersedia pada versi android. Silahkan unduh langsung di Playstore.

3. VLC Player



VLC Player

Kelebihan utama dari VLC Player terletak pada fitur-fiturnya yang buanyak.

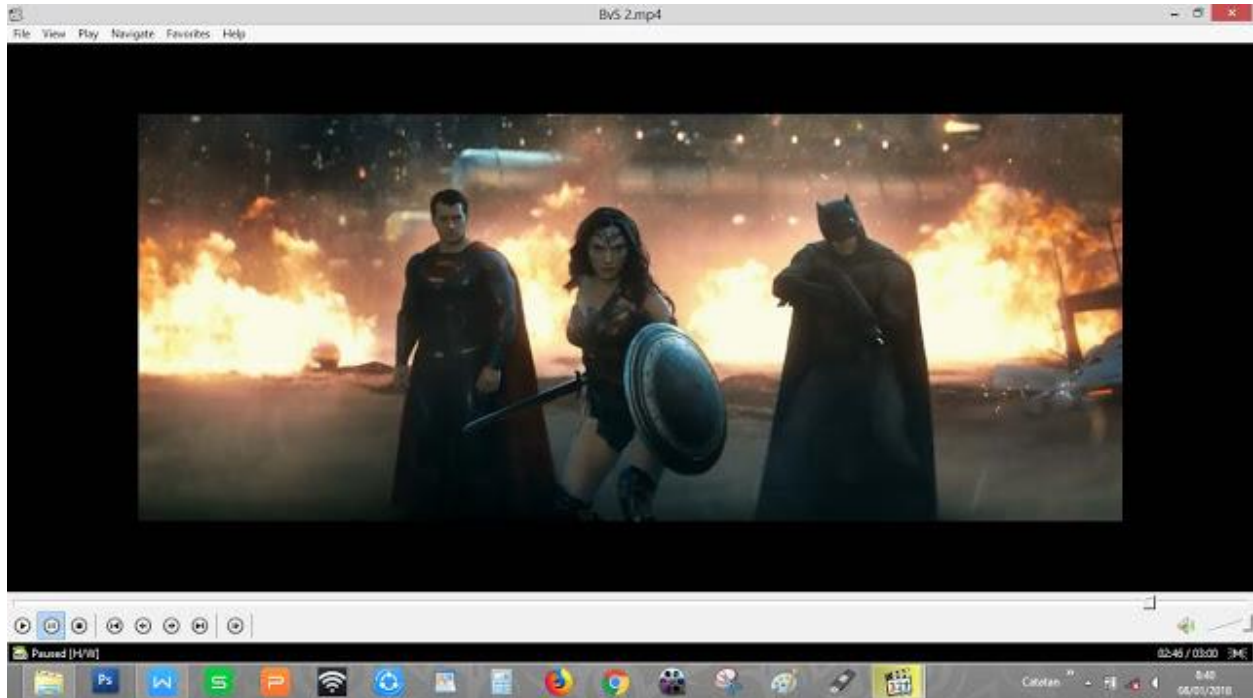
Saya bilang buanyak, karena memang si VLC ini tidak hanya mampu untuk memutar video atau musik saja. Tetapi juga bisa digunakan sebagai alat perekam tampilan layar monitor pada PC.

Caranya gimana?

Silahkan googling saja di google. Tutorial sudah bertebaran di sana. Akan panjang sekali jika harus di jelaskan pada artikel ini.

Sebagai info tambahan, Media Player ini juga sudah tersedia pada versi android. Silahkan unduh langsung di Playstore.

4. Media Player Classic



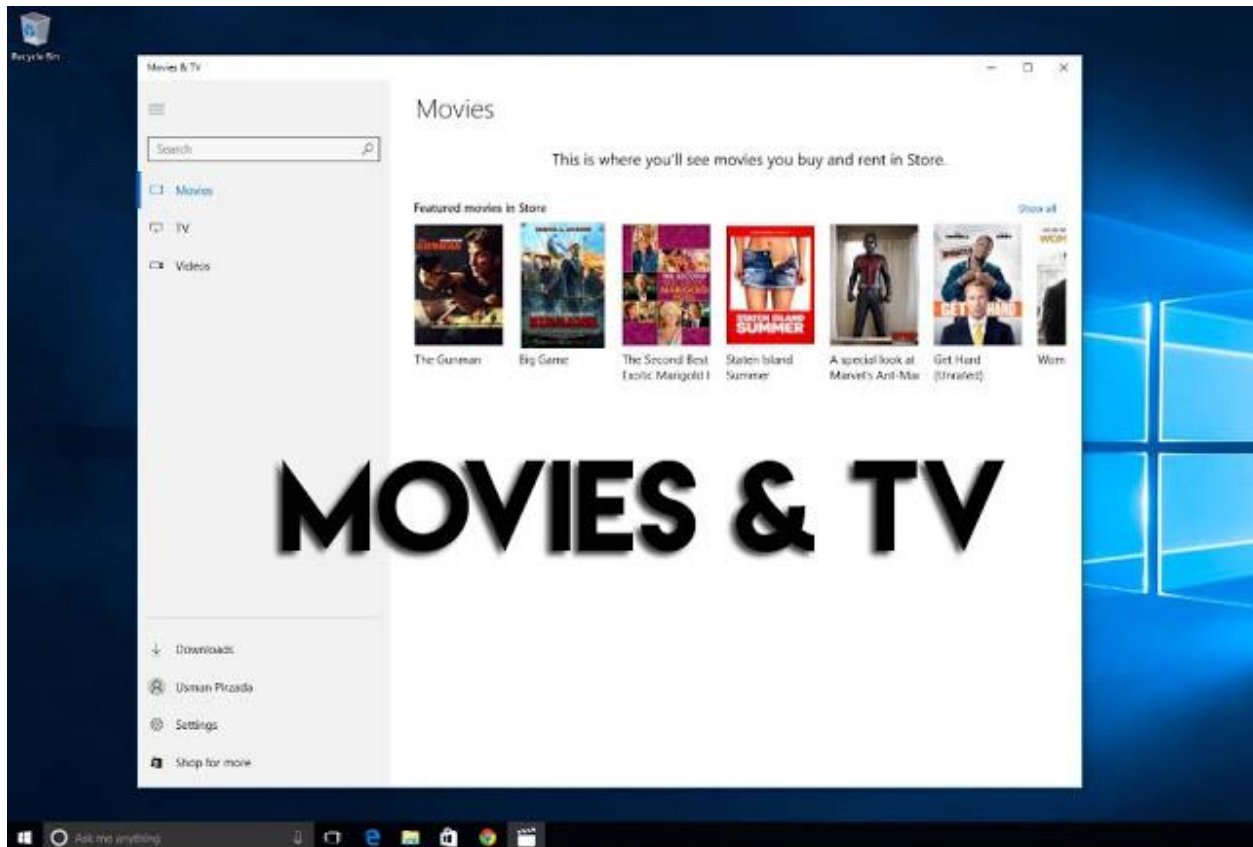
Media Player Classic - K- Lite Code Pack

Sebenarnya, untuk Media Player Classic tampilannya sudah terlihat cukup jadul untuk jaman sekarang. Dari dulu sampai sekarang, tampilannya masih identik dengan Windows XP.

Kelebihan utamanya mungkin hanya sebatas “ringan”, itu saja.

Media Player ini juga sudah tersedia pada versi android. Silahkan unduh langsung di Playstore sekarang juga. (kalo mau)

5. Movies & TV (Windows 10)



Movies & TV bawaan Windows 10

Pemutar video yang satu ini sebenarnya bawaan Windows 10, yang sudah otomatis terinstall di dalam Operating System.

Mengapa saya ikutkan dalam daftar?

Alasannya sederhana, Movies & TV ternyata masih bisa “bersaing” dengan Media Player yang lain. (Windows Media Player yang dulu masih ada, dan berstatus “pemutar video bawaan” OS)

6. KMPlayer




KM Player: tampilan hampir mirip POT Player

Dari segi tampilan, KM Player hampir menyerupai UI dari POT Player dan GOM Player. Keduanya sangat identik dan memiliki pengalaman performa yang sangat baik. (pantas di rekomendasikan)

KM Player juga sudah tersedia pada versi android.

7. 5K Player



5K Player

Sesuai dengan namanya, 5K Player lebih ditujukan untuk pemutaran video dengan resolusi ribuan. (2K, 4K, bahkan hingga 8K)

Kalau kamu penasaran dengan aplikasinya, tidak ada salahnya untuk mencoba.

8. SM Player



SM Player

Kelebihan yang paling mencolok pada SM Player ini adalah, kemampuannya untuk melakukan streaming yang terintegrasi langsung dengan Youtube.

Untuk peforma, ya rata-rata saja. Masih bisa di bilang "OK" untuk tugasnya sebagai pemutar video gratis.

9. Kantaris Player



Kantaris Player

Meskipun tidak sepopuler Media Player yang lainnya, Kantaris Player sebenarnya masih layak digunakan untuk memutar video demi menunjang kebutuhan hiburan sehari-hari.

Mengubah skin, dan config bass yang keren bisa kamu lakukan di Kantaris Player.

10. SPlayer



SPlayer

Memiliki tampilan yang cukup mirip dengan Windows Media Player bawaan OS Windows, merupakan suatu hal yang “berani” pada SPlayer. Mungkin di ciptakan SPlayer ini tujuannya untuk menyaingi WMP.

Tampilannya begitu Minimalis, dan juga Stylist

11. UM Player



UM Player

Tampilan dari UM Player juga hampir mirip dengan SPlayer. Yaitu, menganut unsur Minimalis, Stylist, dan juga mengutamakan Kesederhanaan.

Namun sayangnya, kurang populer.

12. Jet Audio Player



Jet Audio Player

Walaupun memiliki nama "Audio", bukan berarti aplikasi media player ini hanya mampu memutar jenis file audio saja.

Jet Audio Player ternyata juga mampu untuk membuka jenis file video dengan cukup baik, untuk sekelas aplikasi GRATISAN.