

RANCANGAN KONSEP RIAS KARAKTER PANGGUNG

ANA PERMATA SARI | 232322002

DOSEN PENGAMPU :

NADIA RACHMAYA NINGRUM BUDIONO, S.TR.SN., M.SN

DANANG PRIYANTO, S.TR.SN, M.SN.


H Aidarsyah Dwi AlbaHi, M.SN.



RIAS KARAKTER VAMPIRE

Vampire adalah tokoh fiksi yang digambarkan sebagai makhluk abadi penghisap darah untuk bertahan hidup. Vampire memiliki kelemahan terhadap cahaya maka dari itu warna kulit vampire cenderung putih pucat.

Dalam rias karakter vampire, eyeshadow menggunakan warna merah dan hitam untuk memberikan dimensi pada mata, eyeliner berwarna hitam dan maskara yang bervolume untuk memberikan kesan mata yang tajam, lipstik berwarna merah untuk kesan klasik, dan contour untuk memberikan kesan wajah/rahang yang tirus.





KONSEP KARAKTER :

Konsep karakter vampire mempunyai kepribadian yang sangat misterius, dan manipulatif. maka untuk konsep karakter rias vampire cenderung menggunakan warna warna gelap, seperti : hitam, merah, atau ungu tua.

INSPIRASI VISUAL:



(source : Pinterest)


ALAT DAN BAHAN RIAS KARAKTER VAMPIRE :

Alat:


- Kuas berbagai ukuran
- Spons rias

Bahan :

- Foundation putih atau pucat
- Bedak transparan
- Palet eyeshadow gelap (hitam, ungu/merah)
- Lipstik gelap (merah tua, hitam)
- Eyeliner
- Maskara
- Fake blood (opsional)
- Highlighter
- Contour



TAHAPAN RIAS KARAKTER VAMPIRE



1. Foundation : Oleskan foundation putih atau pucat secara merata untuk memberi kesan kulit yang mati.
2. Bedak: Gunakan bedak transparan untuk mengunci foundation.
3. Kontur: Gunakan bronzer gelap untuk memberi efek tirus pada wajah, terutama di bawah tulang pipi.
4. Eyeshadow: Gunakan eyeshadow gelap, mulai dari kelopak mata hingga ke atas. Tambahkan sedikit warna merah untuk dimensi.
5. Eyeliner: Gunakan garis mata dengan eyeliner hitam, agar mata terlihat lebih tajam.
6. Maskara: Gunakan maskara atau bulu mata palsu untuk menambah intensitas.
7. Highlighter: Oleskan highlighter pada area tertentu seperti tulang pipi untuk memberi efek kulit.
8. Lipstik: Oleskan lipstik gelap (merah tua atau hitam) dengan rapi. gunakan lip gloss untuk memberi kesan basah.
9. Tambahan : Fake blood, dan taring palsu untuk memperkuat karakter.

THANK YOU

ANA PERMATA SARI | 232322002