


WEB DESIGN



HOMEPAGE



INTERNET




MEDIA



CONTENT

Unsur-unsur dalam Website (Case Method)



Unsur-unsur dalam Website (Case Method)

Unsur-unsur dalam website sangat penting bagi pengembangan website yang efektif dan bermakna. Setiap unsur memiliki perannya masing-masing dalam membentuk pengalaman pengguna dan mencapai tujuan website. Melalui pendekatan Case Method, kita akan mempelajari bagaimana setiap unsur berinteraksi dan saling melengkapi untuk menciptakan website yang sukses.



Home, About

Non-in bulk-quant ball case,
reveler in veside in dlist
waxochul-waxto yale di
goff vssare

Services

Non-in hore-diff cal lulle
reveler in veside in dlist
waxochul-waxto yale di
goff vssare

Contact

Your htdare off cal lulle
reveler in veside in dlist
waxochul-waxto yale di
goff vssare

Pengenalan Website

1 Pengertian Website

Website merupakan kumpulan halaman informasi yang saling berhubungan dan dipublikasikan di internet. Website dapat diakses oleh pengguna melalui browser web dan berisi berbagai macam konten seperti teks, gambar, video, dan audio.

2 Tujuan Website

Tujuan website dapat bervariasi, mulai dari memberikan informasi, menjual produk atau layanan, hingga membangun komunitas. Website dapat digunakan sebagai platform untuk berbagi informasi, mempromosikan bisnis, atau sebagai alat edukasi dan hiburan.

3 Jenis Website

Terdapat berbagai jenis website, seperti website informasi, website e-commerce, website sosial media, website blog, dan website portfolio. Setiap jenis website memiliki fungsi dan tujuan yang berbeda.



Fungsi dan Kegunaan Website

Informasi

Website dapat menjadi sumber informasi yang terpercaya dan mudah diakses. Pengguna dapat menemukan berita, artikel, panduan, dan informasi lainnya yang bermanfaat.

Komunikasi

Website memungkinkan komunikasi dua arah antara pemilik website dan pengguna. Website dapat digunakan untuk berinteraksi dengan pelanggan, membangun komunitas, atau sebagai platform untuk berdiskusi.

Pemasaran

Website merupakan alat pemasaran yang efektif untuk mempromosikan produk atau layanan. Website dapat digunakan untuk membangun brand awareness, mengarahkan traffic, dan meningkatkan penjualan.



Struktur Website

1

Homepage

Homepage merupakan halaman pertama yang dilihat pengguna saat mengunjungi website. Homepage biasanya berisi informasi umum tentang website dan tautan ke halaman-halaman lainnya.

2

Halaman Konten

Halaman konten berisi informasi yang lebih spesifik dan mendalam, seperti artikel, galeri, atau produk dan layanan. Konten ini dirancang untuk menarik minat pengguna dan memberikan informasi yang bermanfaat.

3

Halaman Kontak

Halaman kontak menyediakan informasi tentang cara menghubungi pemilik website. Halaman ini biasanya berisi alamat email, nomor telepon, dan formulir kontak.

4

Halaman Kebijakan

Halaman kebijakan berisi informasi tentang kebijakan website, seperti privasi, syarat dan ketentuan, dan kebijakan penggunaan cookies.

5

Footer

Footer adalah bagian bawah website yang berisi informasi tambahan seperti copyright, tautan ke halaman penting lainnya, dan informasi tentang website.

Desain dan Tata Letak

Tampilan

Tampilan website harus menarik dan mudah dipahami. Desain yang konsisten dan profesional memberikan kesan yang baik dan membangun kepercayaan pengguna.

Tata Letak

Tata letak website harus terstruktur dengan baik, dengan penempatan elemen yang strategis untuk memudahkan navigasi dan pemahaman pengguna.

Warna

Pilihan warna yang tepat dapat mempengaruhi suasana dan persepsi pengguna terhadap website. Warna yang harmonis dan sesuai dengan tema website dapat meningkatkan daya tarik dan engagement.

BLOG POST

Learn More




Cartifrecheds

Ladentins rinat enterüty back your naiting opilet, but is arn lolck singe hyd faged state for our perics ar aftend up us of frer tthe spress!



Advesthing ther lesgd, its the temily is you free tary procesor a live pretis in with enterts fin our contnders and vatering cperage ruur pors.



Hve's an with but mö're lective the our ithet wins, at youren niñer, lour heals vak of the sast: content four hath yyou caree an albagating.



Shop Now

Subscribe



A Family fore talls you eade antly your wiors, on froms the tuat year you sel alling your calling here.

Subscribe

Konten dan Informasi

1

Relevansi

Konten website harus relevan dengan target audience dan memenuhi kebutuhan informasi mereka. Konten yang berkualitas dan informatif dapat membangun kepercayaan dan meningkatkan engagement.

2

Kejelasan

Konten website harus mudah dipahami dan dibaca. Bahasa yang sederhana dan struktur teks yang jelas membantu pengguna memahami informasi dengan mudah.

3

Keaslian

Konten website harus original dan bebas dari plagiarisme. Konten yang orisinal dan kreatif dapat membangun brand image dan meningkatkan kredibilitas website.

Interaktivitas dan Navigasi

Navigasi


Struktur navigasi yang mudah dipahami dan diakses, dengan tautan yang jelas dan terstruktur dengan baik.

Interaktivitas

Elemen interaktif seperti tombol, formulir, dan menu dropdown, yang memungkinkan pengguna untuk berinteraksi dengan website secara aktif.

Responsif

Website yang responsif dapat menyesuaikan tampilan dan navigasi untuk berbagai jenis perangkat, seperti smartphone, tablet, dan laptop.



Lease. These wore latic a pop intiritle.



- Trnst 100% -

Fast Loge

Fast loading or andistiate pang becens lecerthing sate of aspondis pert,
right next pendaly cadits and acespoon the il failre.

How in to edliles page nand
wel tike persetary + transifiern.

Snoot responsive projest

The bests thes smotthaiestlot agonely the
indsentife arpesiterand tony'orrevarres.



Bust Responsive paicy Times

- 1400 epille noslonaside framality
- So messive\$ to plctter sritical carnet any wblils
wake sefing you:rlf Leadth

Optimalisasi Performa



Kecepatan

Website harus memiliki kecepatan loading yang cepat untuk menjaga engagement dan mencegah pengguna meninggalkan website.



Optimasi

Website harus dioptimalkan untuk berbagai perangkat dan browser, sehingga dapat diakses dengan mudah dan nyaman oleh semua pengguna.



Responsif

Website yang responsif dapat menyesuaikan tampilan dan navigasi untuk berbagai jenis perangkat, seperti smartphone, tablet, dan laptop.

Keamanan dan Privasi

1 Protokol Keamanan

Website harus menggunakan protokol keamanan seperti SSL/TLS untuk melindungi data pengguna dan mencegah akses yang tidak sah.

2 Kebijakan Privasi

Website harus memiliki kebijakan privasi yang jelas dan mudah dipahami, yang menjelaskan bagaimana website mengumpulkan, menggunakan, dan melindungi data pengguna.

3 Perlindungan Data

Website harus menerapkan langkah-langkah keamanan untuk melindungi data pengguna dari serangan siber dan pencurian data.



Analisis dan Pengukuran



Analisis Web

Analisis website membantu memahami perilaku pengguna dan mengidentifikasi area yang perlu ditingkatkan. Data ini dapat digunakan untuk meningkatkan user experience dan mencapai tujuan website.



Pengukuran

Pengukuran membantu melacak performa website dan mengukur keberhasilan strategi pemasaran. Data ini dapat digunakan untuk mengoptimalkan website dan mencapai hasil yang lebih baik.